


De pure lijn – rechthoekig en puur over de hele lijn



TANDEMBOX antaro, met zijn rechthoekige reling, staat voor een duidelijke, hoekige vormtaal. Alle componenten zijn qua kleur op elkaar afgestemd en onderstrepen het pure productdesign.

Ook de verschillende openingsondersteuningen kunnen naar believen gecombineerd worden. SERVO-DRIVE, de elektrische openingsondersteuning in combinatie met BLUMOTION, of TIP-ON BLUMOTION, de mechanische openingsondersteuning, gecombineerd met BLUMOTION.



Kenmerkend voor het puristische productdesign: de rechthoekige reling. Alle kunststof onderdelen zijn afgestemd op de respectievelijke kleur van de laadezijkant en dragen bij aan het harmonieuze totaalbeeld




TANDEMBOX overtuigt al vele jaren door hoog bedieningscomfort en een veelzijdig design. Een technische herziening zorgt voor nog aangenamer openen, aanzienlijk meer stabiliteit en een geoptimaliseerde zweefloop




Bij de keuze van uw producten en de bestelling ervan kunt u steeds onze productconfigurator gebruiken

Short-URL
www.blum.com/configurator

Lades

 Symboolbeeld	Overzicht – lades	189	METABOX	390
	LEGRABOX	190		
	MERIVOBX	256		
	TANDEMBOX plus	348		
	TIP-ON BLUMOTION voor TANDEMBOX	350		
	SERVO-DRIVE voor LEGRABOX MERIVOBX TANDEMBOX	358		

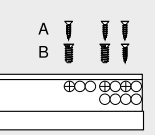
Overzicht

 Symboolbeeld	Overzicht – gebruik	304		
---	---------------------	-----	--	--

Toebehoren

 Symboolbeeld	Stalen rugwand	340	Centreerboor	344
	Front-/bodemstabilisering	340	Demper	344
	Stabilisering – bovenop gemonteerd	341	Schroevendraaier	345
	Flexibele relinghouder	342		
	Houten rugwandhouder hoogte B	343		
	Schroeven	344		


Bevestiging van de corpusprofielen

 Symboolbeeld	Corpusprofiel 578 – 30 kg	346		
	Corpusprofiel 576 – 65 kg	346		





Montage, demontage en instelling

 Symboolbeeld	Montage, demontage en instelling			
	Short-URL	www.blum.com/a350		

Pictogram

	Artikel op aanvraag		
---	---------------------	--	--

Toepassingen		kg	Nodige in- bouwruimte Hoogte (mm)	Web- code	Blz.	Toepassingen		kg	Nodige in- bouwruimte Hoogte (mm)	Web- code	Blz.
Standaardcorpus											
Lade						Binnenlade					
	Lade – N	30	82.5								
				DQC21A	306						
	Lade – M	30 65	98.5				Binnenlade – M	30 65	106		
				DQC2QM	308					DQC45A	310
	Lade – K	30 65	130.5				Binnenlade – K	30 65	136.5		
				DQC3FY	312					DQC4UM	314
Vorraadlade						Binnenvorraadlades					
	Vorraadlade – reling – C	30 65	192				Binnenvorraadlade – reling – C	30 65	192		
				DQC5JY	316					DQCAHA	318
	Vorraadlade – reling – D	30 65	224				Binnenvorraadlade – reling – D	30 65	224		
				DQC69A	320					DQCB6M	322
	Vorraadlade – reling – D – K-ladezijkant	30 65	224				Binnenvorraadlade – reling – D – K-ladezijkant	30 65	224		
				DQC6YM	324					DQCBVY	326
	Vorraadlade – reling – C – alukaderdeuren	30 65	192								
				DQC7NY	328						
	Vorraadlade – reling – D – alukaderdeuren	30 65	224								
				DQC8DA	330						
Hoekkast											
	SPACE CORNER met SYNCROMOTION	65									
	Ondersteuning bij het plannen en bestellen										
	Short-URL										
	www.blum.com/productdataservice										
	SPACE CORNER met vaste fronten	65									
	Ondersteuning bij het plannen en bestellen										
	Short-URL										
	www.blum.com/productdataservice										
kg	Dynamische belastbaarheid										

Toepassingen		kg	Nodige in- bouwruimte Hoogte (mm)	Web- code	Blz.	Toepassingen		kg	Nodige in- bouwruimte Hoogte (mm)	Web- code	Blz.
Spoelbaklade											
Vorraadlade											
	Vorraadlade – reling – C	30	192								
		65									
				DQC92M	332						
	Vorraadlade – reling – D	30	224								
		65									
				DQC9RY	334						
Vorraadkast											
	SPACE TOWER	30									
		65									
	Corpusbreedte KB 275–1200 mm			DQGRMM	336						
Smalle kasten											
	SPACE TWIN		20								
	Corpusbreedte KB 200 mm			DQGV5A	338						
kg	Dynamische belastbaarheid										

Aanbevolen – kleurcombinaties

Nr.	Omschrijving		Kleur	
			SW	R9006
2	Set ladezijkanten		SW	R9006
2	Set ladezijkanten buiten	1	SW	R9006
3	Houten rugwandhouder links/rechts		SW	R9006
3	Houten rugwandhouder spoelbak links/rechts	1	SW	R9006
4	Fronthouder set		SW	WGR
5	Vorstuk zonder groef		SW	R9006
6a	Greep		SW	WGR
6b	Greep en meenemer		SW	WGR
7	Dwarsreling		SW	R9006
8	Reling links/rechts		SW	R9006
11	Set ladezijkanten binnen	1	SW	R9006
12	Houten rugwandhouder links/rechts	1	SW	R9006
1	Spoelbaklade			
Kleur			Kleur	
SW	Zijdewit		WGR	Witgrijs
R9006	RAL 9006 grijs (witaluminium)			

Lade – N

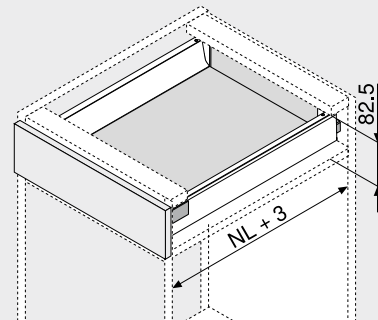
Webcode

DQC21A



- ▣ Verborgen geleider, volledig uittrekbaar met differentieelsturing – voor vederlichte loopeigenschappen, een meubellevens lang
- ▣ Werktuigloze frontmontage
- ▣ Tweedimensionale frontinstelling
- ▣ Met geïntegreerde **BLUMOTION**-demping voor zacht en geruisloos sluiten, te combineren met **SERVO-DRIVE**
- ▣ Of met **TIP-ON BLUMOTION** voor greeploze meubels, maar ook voor meubels met greep-elementen als accent

Nodige inbouwruimte



NL Nominale lengte

Bestelinformatie

1		Corpusprofielen links/rechts
		BLUMOTION
	Nominale lengte NL (mm)	Dynamische belastbaarheid (kg)
	400	578.4001M
	450	578.4501M
	500	578.5001M
	550	578.5501M

2		Set ladezijdkanten
		Hoogte ladezijde (mm) 68.5
	Nominale lengte NL (mm)	Kleur
		SW R9006
	400	378N4002SA
	450	378N4502SA
	500	378N5002SA
	550	378N5502SA

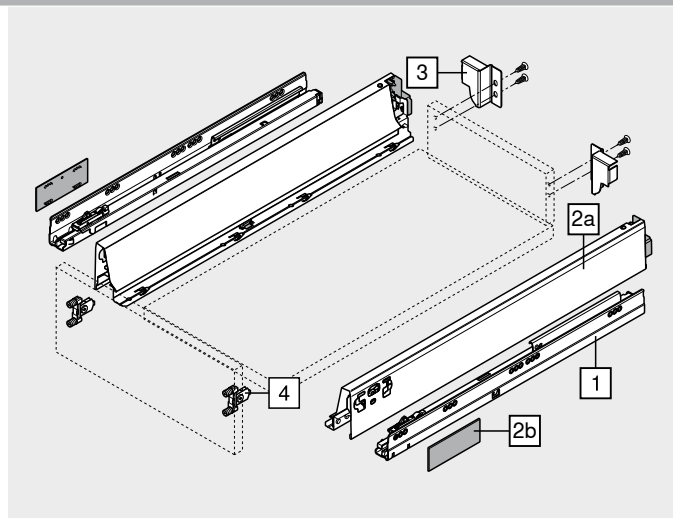
Bestaat uit:

- 2a 1 x Ladezijkant links/rechts
 2b 2 x Afdekkappen, voorzien van Blum-logo, vanaf 1000 stuks individueel bedrukt

3		Houten rugwandhouder links/rechts	
	Kleur	Materiaal	Art. nr.
	SW R9006	Staal	Z30N000S.04

4		Frontbevestiging
	Bevestigingswijze	Art. nr.
	Inpersen	2 x ZSF.36A2
	INSERTA	2 x ZSF.39A2
	Schroeven	2 x ZSF.35A2

Kleur	Kleur
SW Zijdewit	R9006 RAL 9006 grijs (witaluminium)

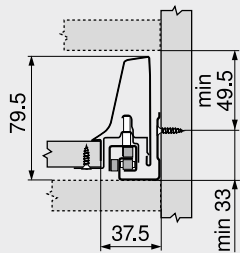


Lade – N

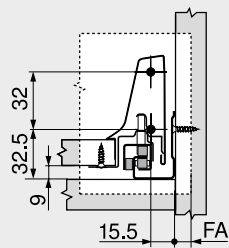
Webcode
DQC21A

Maatvoering

Nodige inbouwruimte

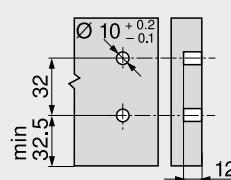


Inbouwmaten – front – schroefmontage

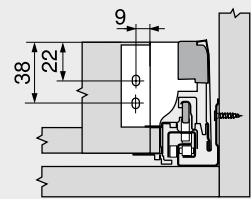


FA Frontopdek

Boormaten – front – INSERTA en persmontage

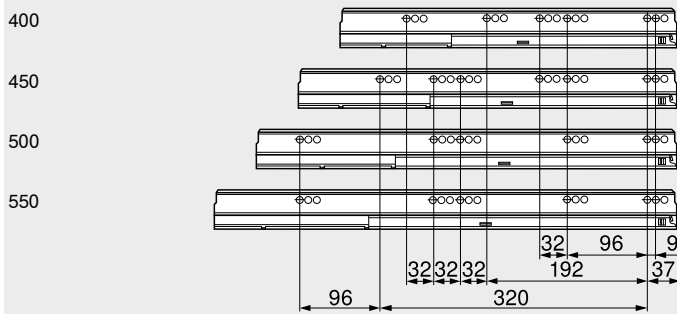


Inbouwmaten – rugwand



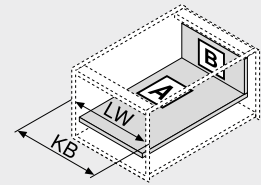
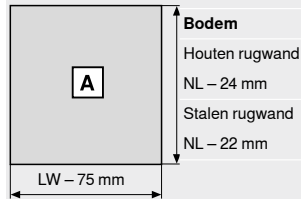
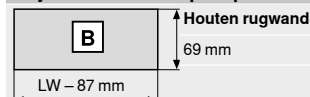
Schroefpositie – corpusprofielen

Nominale lengte NL (mm)



Corpusbinnendiepte LT min. = nominale lengte NL + 3 mm

Snijmaten – 16 mm spaanplaat

KB Corpusbreedte
LW Corpusbinnenbreedte
NL Nominale lengte

Zie ook

Overzicht – TANDEMBOX antaro	303	Montage, demontage en instelling
Overzicht – SERVO-DRIVE voor LEGRABOX MERIVOBX TANDEMBOX	359	
Overzicht – TIP-ON BLUMOTION voor TANDEMBOX	351	Short-URL
CABLOXX	582	www.blum.com/a350
Toebehoren	340	
Bevestiging van de corpusprofielen	346	
Overzicht – verwerking	591	
Informatie	698	



Lade – M

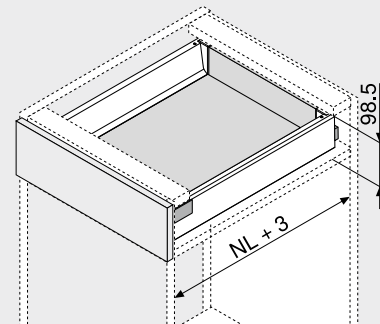
Webcode

DQC2QM



- Verborgen geleider, volledig uittrekbaar met differentieelsturing – voor vederlichte loopeigenschappen, een meubellevens lang
- Werkuigloze frontmontage
- Tweedimensionale frontinstelling
- Met geïntegreerde **BLUMOTION**-demping voor zacht en geruisloos sluiten, te combineren met **SERVO-DRIVE**
- Of met **TIP-ON BLUMOTION** voor greeploze meubels, maar ook voor meubels met greep-elementen als accent

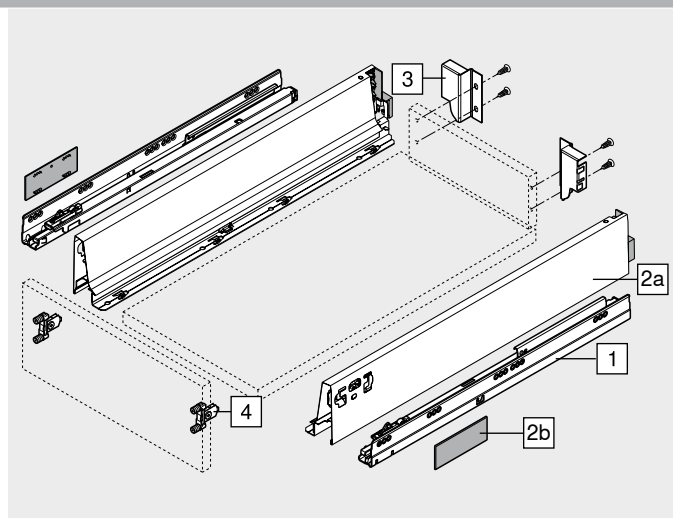
Nodige inbouwruimte



NL Nominale lengte

Bestelinformatie

1	Corpusprofielen links/rechts	
	BLUMOTION	
Nominale lengte NL (mm)	Dynamische belastbaarheid (kg)	
	30	65
270	578.2701M	
300	578.3001M	
350	578.3501M	
400	578.4001M	
450	578.4501M	576.4501M
500	578.5001M	576.5001M
550	578.5501M	576.5501M
600	578.6001M	576.6001M
650	578.6501M	576.6501M
2	Set ladezijanten	
	Hoogte ladezijde (mm) 83.6	
Nominale lengte NL (mm)	Kleur	
	SW R9006	
270	378M2702SA	
300	378M3002SA	
350	378M3502SA	
400	378M4002SA	
450	378M4502SA	
500	378M5002SA	
550	378M5502SA	
600	378M6002SA	
650	378M6502SA	
Bestaat uit:		
2a	1 x Ladezijkant links/rechts	
2b	2 x Afdekkappen, voorzien van Blum-logo, vanaf 1000 stuks individueel bedrukt	
3	Houten rugwandhouder links/rechts	
	Kleur	Art. nr.
	SW R9006	Z30M000S.04
4	Frontbevestiging	
	Bevestigingswijze	Art. nr.
	Inpersen	2 x ZSF.36A2
	INSERTA	2 x ZSF.39A2
	Schroeven	2 x ZSF.35A2
Kleur	Kleur	
SW Zijdewit	R9006	RAL 9006 grijs (witaluminium)

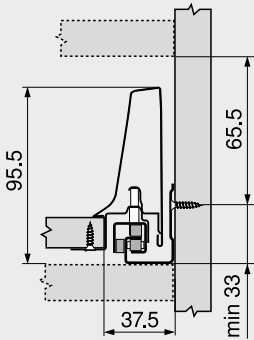


Lade – M

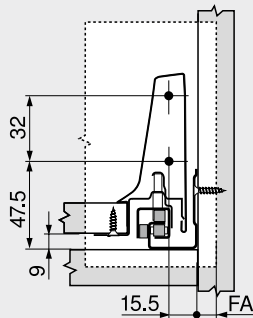
Webcode
DQC2QM

Maatvoering

Nodige inbouwruimte

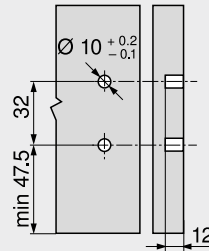


Inbouwmaten – front – schroefmontage

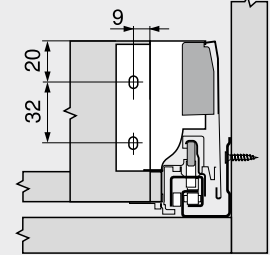


FA Frontopdek

Boormaten – front – INSERTA en persmontage



Inbouwmaten – rugwand



Schroefpositie – corpusprofielen

Nominale lengte NL (mm)

270	
300	
350	
400	
450	*
500	32 96 9
550	96
600	
650	32 32 32 192 37
	32 32 32 480 320

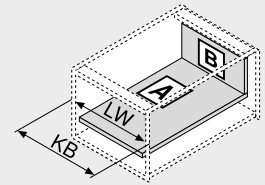
Corpusbinnendiepte LT min. = nominale lengte NL + 3 mm

* Gatengroep alleen bij 578.4501M (30 kg)

Snijmaten – 16 mm spaanplaat

B	Houten rugwand
	84 mm
LW – 87 mm	

A	Bodem
	Houten rugwand
	NL – 24 mm
	Stalen rugwand
	NL – 22 mm
LW – 75 mm	

KB Corpusbreedte
LW Corpusbinnenbreedte
NL Nominale lengte

Zie ook

Overzicht – TANDEMBOX antaro	303	Montage, demontage en instelling
Overzicht – SERVO-DRIVE voor LEGRABOX MERIVOBX TANDEMBOX	359	
Overzicht – TIP-ON BLUMOTION voor TANDEMBOX	351	Short-URL
Overzicht – ORGA-LINE voor TANDEMBOX CABLOXX	541	www.blum.com/a350
Toebehoren	340	
Bevestiging van de corpusprofielen	346	
Overzicht – verwerking	591	
Informatie	698	



Binnenlade – M

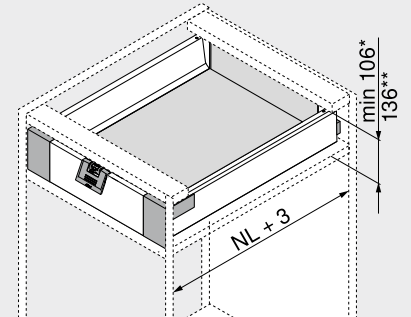


- Verborgen geleider, volledig uittrekbaar met differentieelsturing – voor vederlichte loopeigenschappen, een meubellevens lang
- Werkuigloze frontmontage
- Met geïntegreerde **BLUMOTION**-demping voor zacht en geruisloos sluiten, te combineren met **SERVO-DRIVE**
- Of met **TIP-ON BLUMOTION** voor greeploze meubels, maar ook voor meubels met grepelementen als accent
- Binnenlades naar keuze met greep of greep met meenemer

Webcode

DQC45A

Nodige inbouwruimte



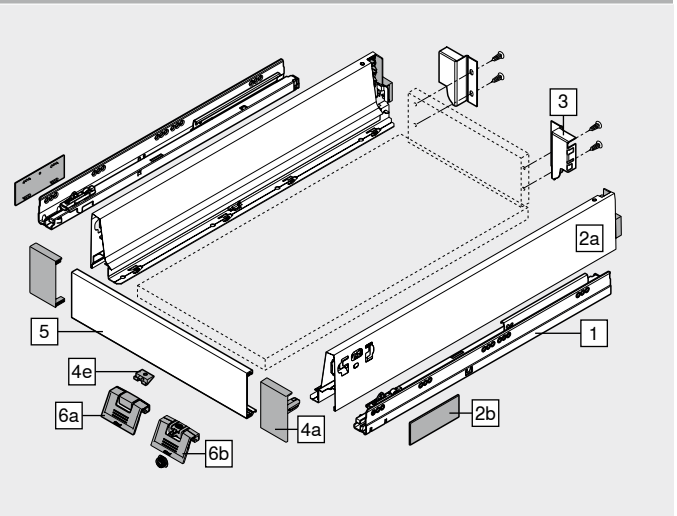
NL Nominale lengte

* Min. nodige ruimte voor binnenlades met of zonder greep

** Binnenlades gemakkelijk bereikbaar van bovenaf

Bestelinformatie

1	Corpusprofielen links/rechts		
	BLUMOTION		
Nominale lengte NL (mm)	Dynamische belastbaarheid (kg)		
	30	65	
270	578.2701M		
300	578.3001M		
350	578.3501M		
400	578.4001M		
450	578.4501M	576.4501M	
500	578.5001M	576.5001M	
550	578.5501M	576.5501M	
600	578.6001M	576.6001M	
650	578.6501M	576.6501M	
2	Set ladezijanten		
	Hoogte ladezijde (mm) 83.6		
Nominale lengte NL (mm)	Kleur		
	SW R9006		
270	378M2702SA		
300	378M3002SA		
350	378M3502SA		
400	378M4002SA		
450	378M4502SA		
500	378M5002SA		
550	378M5502SA		
600	378M6002SA		
650	378M6502SA		
Bestaat uit:			
2a	1 x Ladezijkant links/rechts		
2b	2 x Afdekkappen, voorzien van Blum-logo, vanaf 1000 stuks individueel bedrukt		
3	Houten rugwandhouder links/rechts		
	Kleur	Materiaal	Art. nr.
	SW R9006	Staal	Z30M000S.04
4	Fronthouderset		
	Kleur	Materiaal	Art. nr.
	SW WGR	Kunststof	ZIF.71M0
Bestaat uit:			
4a	1 x Fronthouder links/rechts		
4e	1 x Klemstuk – Z31A0008		
5	Vorstuk zonder groef		
	Kleur	Lengte (mm)	Art. nr.
	SW R9006	1036	Z31L1036A
Snijmaten	Corpusbinnenbreedte LW – 132 mm		



Toebehoren

6a	Greep		
	Kleur	Materiaal	Art. nr.
	SW WGR	Kunststof	ZIF.80M5

Alternatief op 6a

6b	Greep en meenemer		
	Kleur	Materiaal	Art. nr.
	SW WGR	Kunststof	ZIF.80M7

Niet met TIP-ON BLUMOTION compatibel

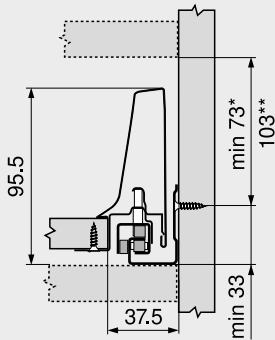
Kleur	Zijdewit	Kleur	WGR	Witgrijs
SW	RAL 9006	RAL 9006 grijs (witaluminium)		

Binnenlade – M

Webcode
DQC45A

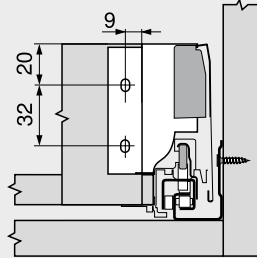
Maatvoering

Nodige inbouwruimte

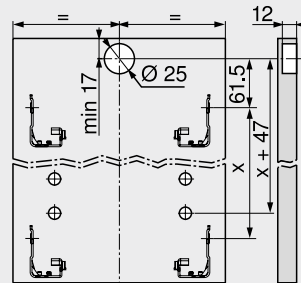


- * Min. nodige ruimte voor binnenlades met of zonder greep
Zonder greep is openen alleen van onderaf mogelijk
- ** Binnenlades gemakkelijk bereikbaar van bovenaf

Inbouwmaten – rugwand



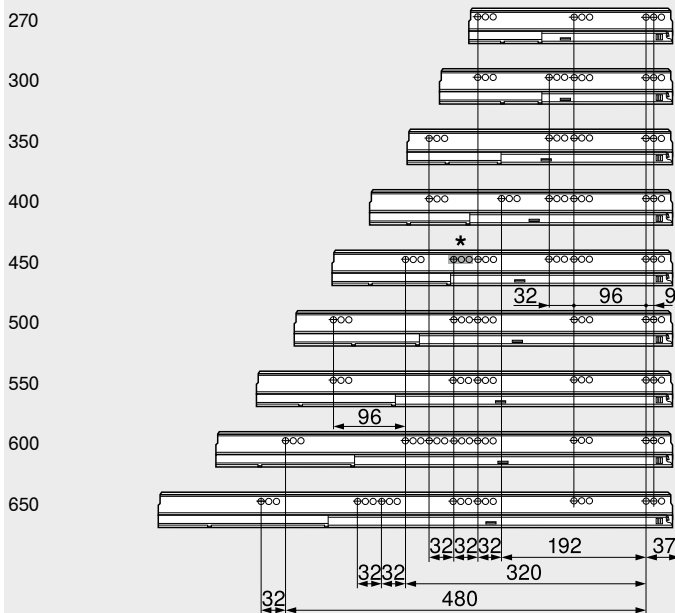
Boormaten – front – meenemer



Binnenlade

Schroefpositie – corpusprofielen

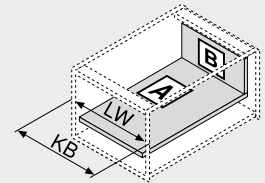
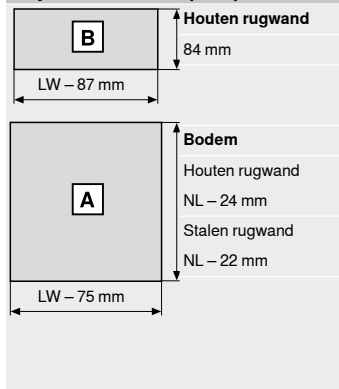
Nominale lengte NL (mm)



Corpusbinnendiepte LT min. = nominale lengte NL + 3 mm

* Gatengroep alleen bij 578.4501M (30 kg)

Snijmaten – 16 mm spaanplaat

KB Corpusbreedte
LW Corpusbinnenbreedte
NL Nominale lengte

Zie ook

Overzicht – TANDEMBOX antaro	303	Montage, demontage en instelling
Overzicht – SERVO-DRIVE voor LEGRABOX MERIVOBX TANDEMBOX	359	
Overzicht – TIP-ON BLUMOTION voor TANDEMBOX	351	Short-URL www.blum.com/a350
Overzicht – ORGA-LINE voor TANDEMBOX CABLOXX	541	
Toebehoren	582	
Bevestiging van de corpusprofielen	340	
Overzicht – verwerking	346	
Informatie	591	
	698	



Lade – K

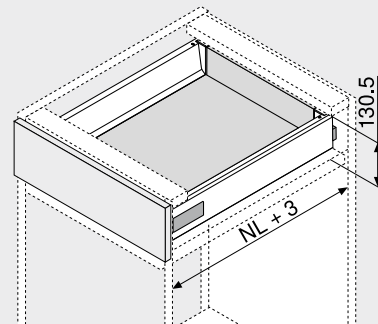
Webcode

DQC3FY



- Verborgen geleider, volledig uittrekbaar met differentieelsturing – voor vederlichte loopeigenschappen, een meubellevens lang
- Werktuigloze frontmontage
- Tweedimensionale frontinstelling
- Met geïntegreerde **BLUMOTION**-demping voor zacht en geruisloos sluiten, te combineren met **SERVO-DRIVE**
- Of met **TIP-ON BLUMOTION** voor greeploze meubels, maar ook voor meubels met greep-elementen als accent

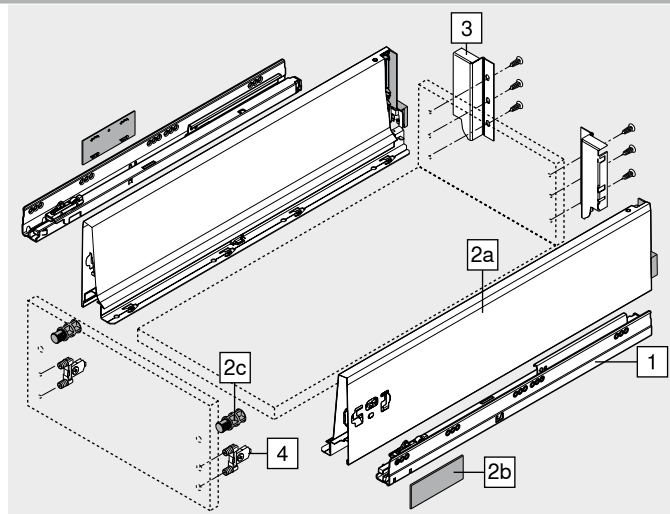
Nodige inbouwruimte



NL Nominale lengte

Bestelinformatie

1		Corpusprofielen links/rechts	
		BLUMOTION	
		Nominale lengte NL (mm)	Dynamische belastbaarheid (kg)
			30 65
		270	578.2701M
		300	578.3001M
		350	578.3501M
		400	578.4001M
		450	578.4501M
		500	578.5001M
		550	578.5501M
		600	578.6001M
		650	578.6501M
2		Set ladezijanten	
		Hoogte ladezijde (mm)	115.6
		Nominale lengte NL (mm)	Kleur
			SW R9006
		270	378K2702SA
		300	378K3002SA
		350	378K3502SA
		400	378K4002SA
		450	378K4502SA
		500	378K5002SA
		550	378K5502SA
		600	378K6002SA
		650	378K6502SA
		Bestaat uit:	
		2a	1 x Ladezijkant links/rechts
		2b	2 x Afdekkappen, voorzien van Blum-logo, vanaf 1000 stuks individueel bedrukt
		2c	2 x Positioneringsdrevel
3		Houten rugwandhouder links/rechts	
		Kleur	Materiaal
		SW R9006	Staal
			Art. nr.
			Z30K000S
4		Frontbevestiging	
		Bevestigingswijze	Art. nr.
		Inpersen	2 x ZSF.36A2
		INSERTA	2 x ZSF.39A2
		Schroeven	2 x ZSF.35A2
		Kleur	Kleur
		SW Zijdewit	R9006 RAL 9006 grijs (witaluminium)



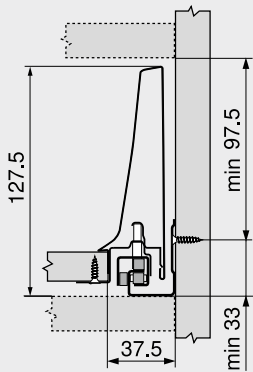
Lade – K

Webcode

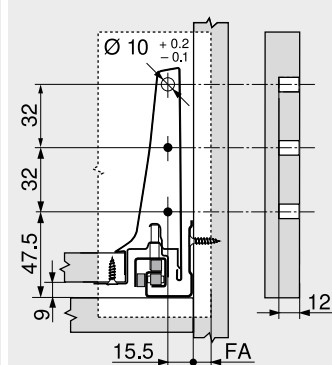
DQC3FY

Maatvoering

Nodige inbouwruimte

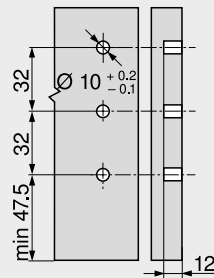


Inbouwmaten – front – schroefmontage

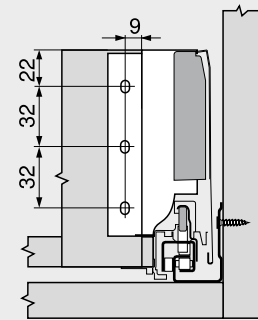


FA Frontopdek

Boormaten – front – INSERTA en persmontage



Inbouwmaten – rugwand



Schroefpositie – corpusprofielen

Nominale lengte NL (mm)

270	
300	
350	
400	
450	
500	
550	
600	
650	

Dimensions for NL=650: 32, 32, 32, 32, 480, 320, 192, 37

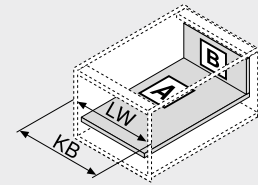
Corpusbinnendiepte LT min. = nominale lengte NL + 3 mm

* Gatengroep alleen bij 578.4501M (30 kg)

Snijmaten – 16 mm spaanplaat

B	Houten rugwand
	116 mm
LW – 87 mm	

A	Bodem
	Houten rugwand
	NL – 24 mm
	Stalen rugwand
	NL – 22 mm
LW – 75 mm	



KB Corpusbreedte
LW Corpusbinnenbreedte
NL Nominale lengte

Zie ook

Overzicht – TANDEMBOX antaro	303	Montage, demontage en instelling
Overzicht – SERVO-DRIVE voor LEGRABOX MERIVOBX TANDEMBOX	359	
Overzicht – TIP-ON BLUMOTION voor TANDEMBOX	351	Short-URL www.blum.com/a350
Overzicht – ORGA-LINE voor TANDEMBOX CABLOXX	541	
Toebehoren	340	
Bevestiging van de corpusprofielen	346	
Overzicht – verwerking	591	
Informatie	698	

Binnenlade – K

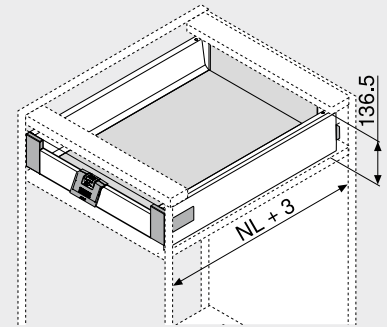
Webcode

DQC4UM



- Verborgen geleider, volledig uittrekbaar met differentieelsturing – voor vederlichte loopeigenschappen, een meubellevens lang
- Werktuigloze frontmontage
- Met geïntegreerde **BLUMOTION**-demping voor zacht en geruisloos sluiten, te combineren met **SERVO-DRIVE**
- Of met **TIP-ON BLUMOTION** voor greeploze meubels, maar ook voor meubels met greep-elementen als accent
- Binnenlades naar keuze met greep of greep met meenemer

Nodige inbouwruimte



NL Nominale lengte

Bestelinformatie

1	Corpusprofielen links/rechts	
	BLUMOTION	
Nominale lengte NL (mm)	Dynamische belastbaarheid (kg)	
	30	65
270	578.2701M	
300	578.3001M	
350	578.3501M	
400	578.4001M	
450	578.4501M	576.4501M
500	578.5001M	576.5001M
550	578.5501M	576.5501M
600	578.6001M	576.6001M
650	578.6501M	576.6501M

2	Set ladezijanten	
	Hoogte ladezijde (mm) 115.6	
Nominale lengte NL (mm)	Kleur	
	SW R9006	
270	378K2702SA	
300	378K3002SA	
350	378K3502SA	
400	378K4002SA	
450	378K4502SA	
500	378K5002SA	
550	378K5502SA	
600	378K6002SA	
650	378K6502SA	

Bestaat uit:

- 2a 1 x Ladezijkant links/rechts
 2b 2 x Afdekkappen, voorzien van Blum-logo, vanaf 1000 stuks individueel bedrukt
 2c 2 x Positioneringsdrevel
 Niet nodig bij binnenlades

3	Houten rugwandhouder links/rechts		
	Kleur	Materiaal	Art. nr.
	SW R9006	Staal	Z30K000S

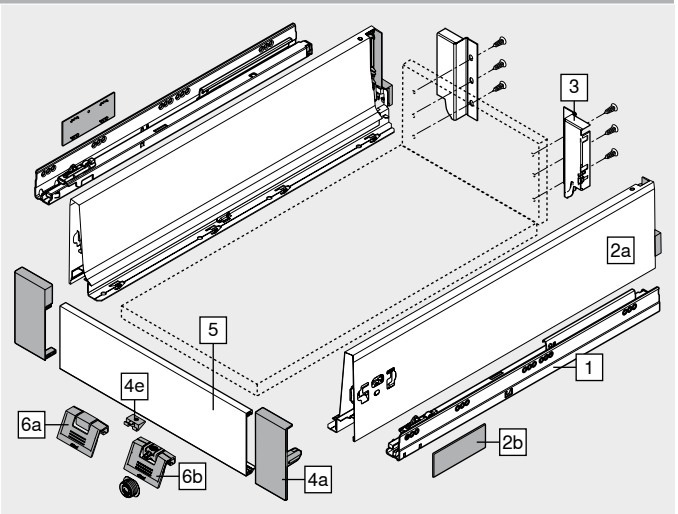
4	Fronthouder set		
	Kleur	Materiaal	Art. nr.
	SW WGR	Kunststof	ZIF.71K0

Bestaat uit:

- 4a 1 x Fronthouder links/rechts
 4e 1 x Klemstuk – Z31A0008

5	Vorstuk zonder groef		
	Kleur	Lengte (mm)	Art. nr.
	SW R9006	1036	Z31L1036A

Snijmaten Corpusbinnenbreedte LW – 132 mm



Toebehoren

6a	Greep		
	Kleur	Materiaal	Art. nr.
	SW WGR	Kunststof	ZIF.80M5

Alternatief op 6a

6b	Greep en meenemer		
	Kleur	Materiaal	Art. nr.
	SW WGR	Kunststof	ZIF.80M7

Niet met TIP-ON BLUMOTION compatibel

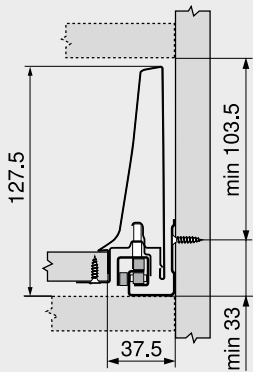
Kleur		Kleur	
SW	Zijdewit	WGR	Witgrijs
R9006	RAL 9006 grijs (witaluminium)		

Binnenlade – K

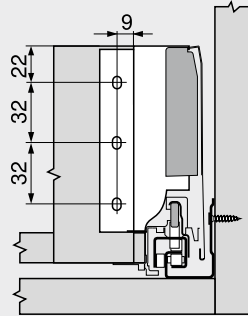
Webcode
DQC4UM

Maatvoering

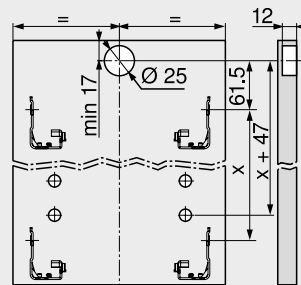
Nodige inbouwruimte



Inbouwmaten – rugwand



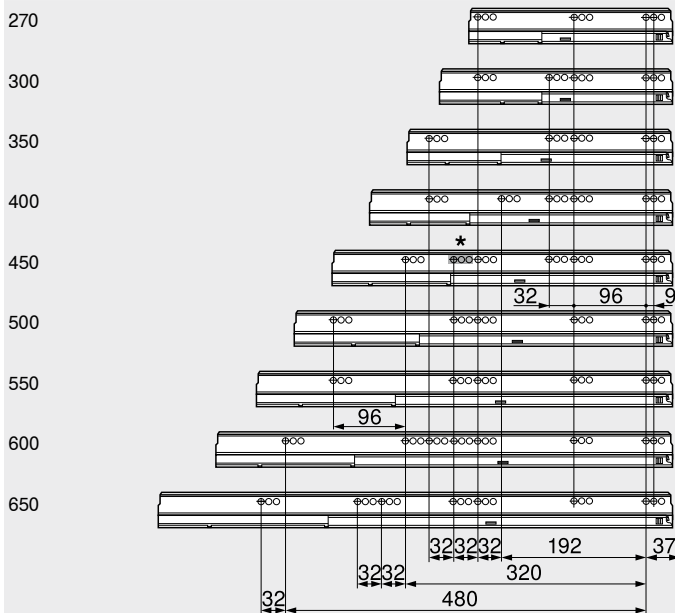
Boormaten – front – meenemer



Binnenlade

Schroefpositie – corpusprofielen

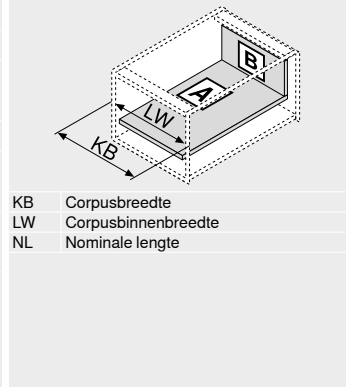
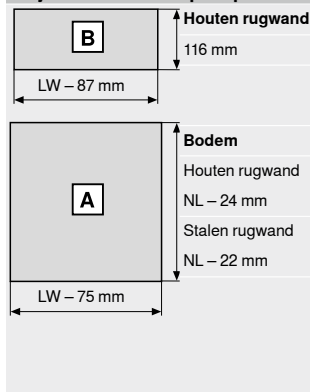
Nominale lengte NL (mm)



Corpusbinnendiepte LT min. = nominale lengte NL + 3 mm

* Gatengroep alleen bij 578.4501M (30 kg)

Snijmaten – 16 mm spaanplaat

KB Corpusbreedte
LW Corpusbinnenbreedte
NL Nominale lengte

Zie ook

Overzicht – TANDEMBOX antaro	303	Montage, demontage en instelling
Overzicht – SERVO-DRIVE voor LEGRABOX MERIVOBX TANDEMBOX	359	
Overzicht – TIP-ON BLUMOTION voor TANDEMBOX	351	Short-URL www.blum.com/a350
Overzicht – ORGA-LINE voor TANDEMBOX CABLOXX	541	
Toebehoren	340	
Bevestiging van de corpusprofielen	346	
Overzicht – verwerking	591	
Informatie	698	



Voorraadlade – reling – C

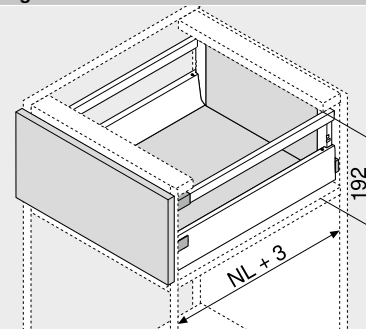
Webcode

DQC5JY



- Met enkele reling
- Verborgen geleider, volledig uittrekbaar met differentieelsturing – voor vederlichte loopeigenschappen, een meubellevens lang
- Werkuigloze frontmontage
- Driedimensionale frontinstelling
- Met geïntegreerde **BLUMOTION**-demping voor zacht en geruisloos sluiten, te combineren met **SERVO-DRIVE**
- Of met **TIP-ON BLUMOTION** voor greeploze meubels, maar ook voor meubels met grepelementen als accent

Nodige inbouwruimte



NL Nominale lengte

Bestelinformatie

1	Corpusprofielen links/rechts	
	BLUMOTION	
Nominale lengte NL (mm)	Dynamische belastbaarheid (kg)	
	30	65
270	578.2701M	
300	578.3001M	
350	578.3501M	
400	578.4001M	
450	578.4501M	576.4501M
500	578.5001M	576.5001M
550	578.5501M	576.5501M
600	578.6001M	576.6001M
650	578.6501M	576.6501M

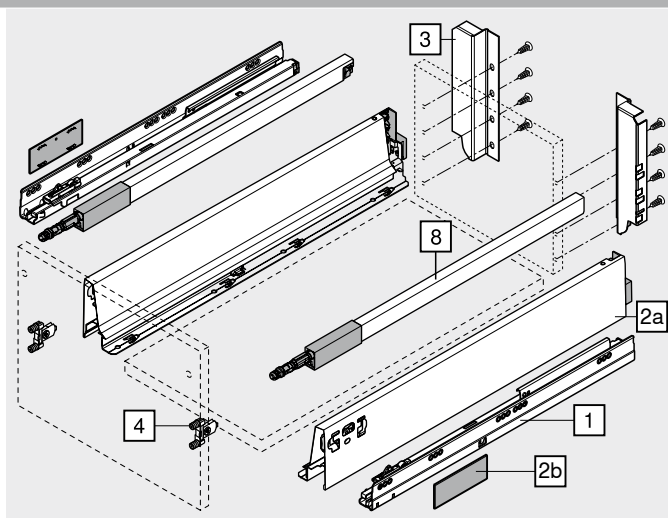
2	Set ladezijanten	
	Hoogte ladezijde (mm) 83.6	
Nominale lengte NL (mm)	Kleur	
	SW R9006	
270	378M2702SA	
300	378M3002SA	
350	378M3502SA	
400	378M4002SA	
450	378M4502SA	
500	378M5002SA	
550	378M5502SA	
600	378M6002SA	
650	378M6502SA	

Bestaat uit:

- 2a 1 x Ladezijkant links/rechts
 2b 2 x Afdekkappen, voorzien van Blum-logo, vanaf 1000 stuks individueel bedrukt

3	Houten rugwandhouder links/rechts		
	Kleur	Materiaal	Art. nr.
	SW R9006	Staal	Z30C000S

4	Frontbevestiging		
	Bevestigingswijze		Art. nr.
	Inpersen	2 x	ZSF.36A2
	INSERTA	2 x	ZSF.39A2
	Schroeven	2 x	ZSF.35A2



8	Reling links/rechts	
	Nominale lengte NL (mm)	Kleur
		SW R9006
270	ZRG.207RSIC	
300	ZRG.237RSIC	
350	ZRG.287RSIC	
400	ZRG.337RSIC	
450	ZRG.387RSIC	
500	ZRG.437RSIC	
550	ZRG.487RSIC	
600	ZRG.537RSIC	
650	ZRG.587RSIC	

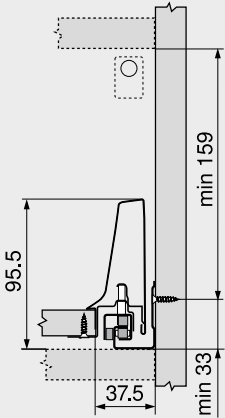
Kleur	Kleur	
SW Zijdwit	R9006	RAL 9006 grijs (witaluminium)

Voorraadlade – reling – C

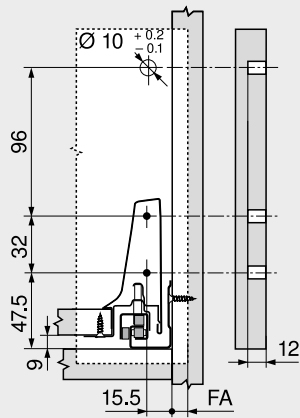
Webcode
DQC5JY

Maatvoering

Nodige inbouwruimte

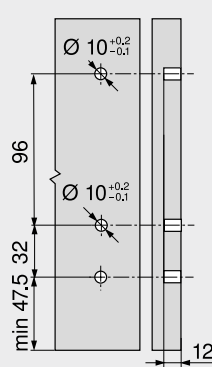


Inbouwmaten – front – schroefmontage

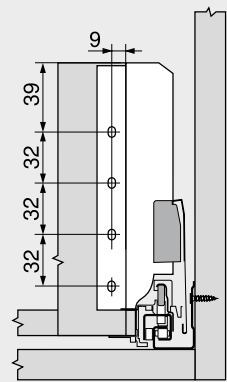


FA Frontopdek

Boormaten – front – INSERTA en persmontage

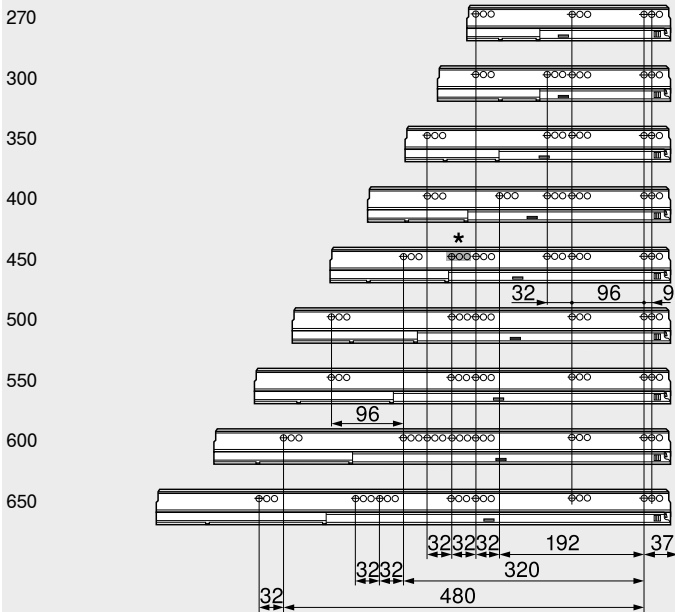


Inbouwmaten – rugwand



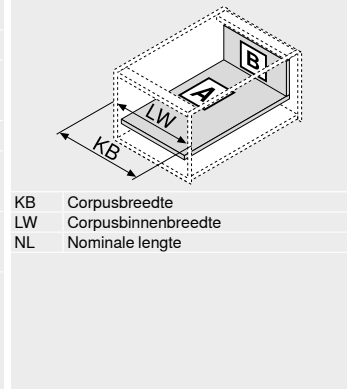
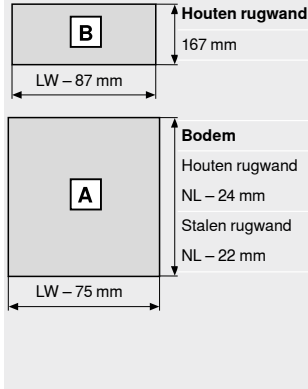
Schroefpositie – corpusprofielen

Nominale lengte NL (mm)



Corpusbinnendiepte LT min. = nominale lengte NL + 3 mm
* Gatengroep alleen bij 578.4501M (30 kg)

Snijmaten – 16 mm spaanplaat



KB Corpusbreedte
LW Corpusbinnenbreedte
NL Nominale lengte

Zie ook

Overzicht – TANDEMBOX antaro	303
Overzicht – SERVO-DRIVE voor LEGRABOX MERIVOBX TANDEMBOX	359
Overzicht – TIP-ON BLUMOTION voor TANDEMBOX	351
Overzicht – ORGA-LINE voor TANDEMBOX CABLOXX	541
Toebehoren	340
Bevestiging van de corpusprofielen	346
Overzicht – verwerking	591
Informatie	698

Montage, demontage en instelling

Short-URL
www.blum.com/a350



Binnenvorraadlade – reling – C

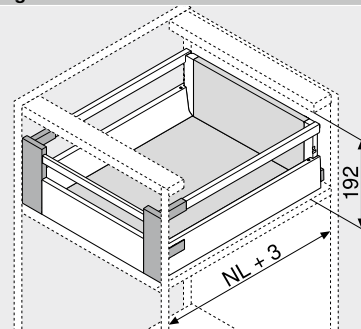
Webcode

DQCAHA



- Met enkele reling
- Verborgen geleider, volledig uittrekbaar met differentieelsturing – voor vederlichte loopeigenschappen, een meubellevens lang
- Werkuigloze frontmontage
- Tweedimensionale frontinstelling
- Met geïntegreerde **BLUMOTION**-demping voor zacht en geruisloos sluiten, te combineren met **SERVO-DRIVE**
- Of met **TIP-ON BLUMOTION**

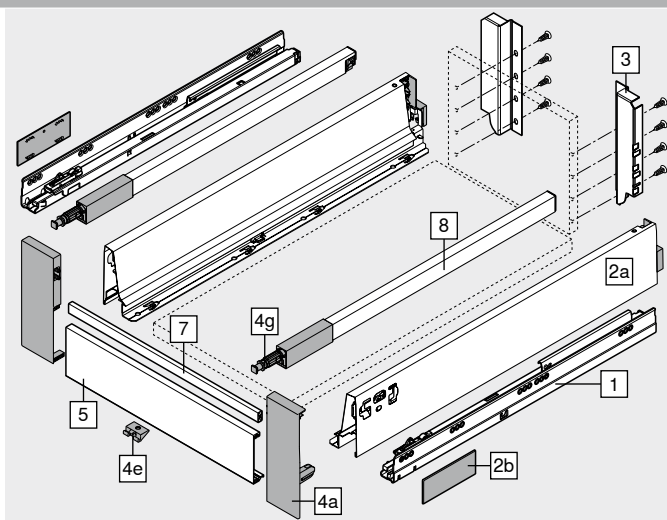
Nodige inbouwruimte



NL Nominale lengte

Bestelinformatie

1	Corpusprofielen links/rechts		
	BLUMOTION		
Nominale lengte NL (mm)	Dynamische belastbaarheid (kg)		
	30	65	
270	578.2701M		
300	578.3001M		
350	578.3501M		
400	578.4001M		
450	578.4501M	576.4501M	
500	578.5001M	576.5001M	
550	578.5501M	576.5501M	
600	578.6001M	576.6001M	
650		576.6501M	
2	Set ladezijanten		
	Hoogte ladezijde (mm) 83.6		
Nominale lengte NL (mm)	Kleur		
	SW R9006		
270	378M2702SA		
300	378M3002SA		
350	378M3502SA		
400	378M4002SA		
450	378M4502SA		
500	378M5002SA		
550	378M5502SA		
600	378M6002SA		
650	378M6502SA		
Bestaat uit:			
2a	1 x Ladezijkant links/rechts		
2b	2 x Afdekkappen, voorzien van Blum-logo, vanaf 1000 stuks individueel bedrukt		
3	Houten rugwandhouder links/rechts		
	Kleur	Materiaal	Art. nr.
	SW R9006	Staal	Z30C000S
4	Fronthouderset		
	Kleur	Materiaal	Art. nr.
	SW WGR	Kunststof	ZIF.74C0
Bestaat uit:			
4a	1 x Fronthouder links/rechts		
4e	1 x Klemstuk – Z31A0008		
4g	2 x Voorstukadapter – ZRG.000R5F		
5	Voorstuk zonder groef		
	Kleur	Lengte (mm)	Art. nr.
	SW R9006	1036	Z31L1036A
Snijmaten	Corpusbinnenbreedte LW – 132 mm		
7	Dwarsreling		
	Kleur	Lengte (mm)	Art. nr.
	SW R9006	1046	ZRG.1046Z
Snijmaten	Corpusbinnenbreedte LW – 122 mm		



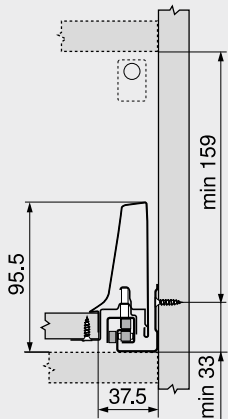
8	Reling links/rechts		
	Nominale lengte NL (mm)		
	Kleur		
	SW R9006		
270	ZRG.207RSIC		
300	ZRG.237RSIC		
350	ZRG.287RSIC		
400	ZRG.337RSIC		
450	ZRG.387RSIC		
500	ZRG.437RSIC		
550	ZRG.487RSIC		
600	ZRG.537RSIC		
650	ZRG.587RSIC		
Kleur	Kleur		
SW	Zijdewit	WGR	Witgrijs
R9006	RAL 9006 grijs (witaluminium)		

Binnenvoorraadlade – reling – C

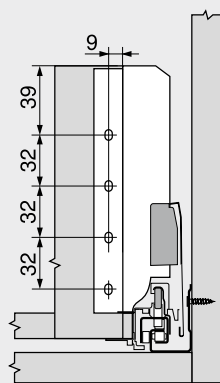
Webcode
DQCAHA

Maatvoering

Nodige inbouwruimte



Inbouwmaten – rugwand



Schroefpositie – corpusprofielen

Nominale lengte NL (mm)

270									
300									
350									
400									
450									
450				*					
500					32	96	9		
550									
600					96				
650									
					32	32	32	192	37
					480	320			

Corpusbinnendiepte LT min. = nominale lengte NL + 3 mm

* Gatengroep alleen bij 578.4501M (30 kg)

Snijmaten – 16 mm spaanplaat

B	Houten rugwand	167 mm	
	LW – 87 mm		
A	Bodem		KB Corpusbreedte LW Corpusbinnenbreedte NL Nominale lengte
	Houten rugwand	NL – 24 mm	
	Stalen rugwand	NL – 22 mm	
	LW – 75 mm		

Zie ook

Overzicht – TANDEMBOX antaro	303	Montage, demontage en instelling
Overzicht – SERVO-DRIVE voor LEGRABOX MERIVOBX TANDEMBOX	359	
Overzicht – TIP-ON BLUMOTION voor TANDEMBOX	351	Short-URL www.blum.com/a350
Overzicht – ORGA-LINE voor TANDEMBOX CABLOXX	541	
Toebehoren	340	
Bevestiging van de corpusprofielen	346	
Overzicht – verwerking	591	
Informatie	698	



Voorraadlade – reling – D

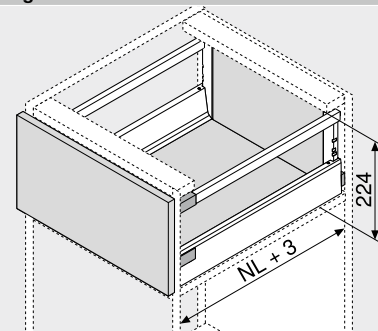
Webcode

DQC69A



- Met enkele reling
- Verborgen geleider, volledig uittrekbaar met differentieelsturing – voor vederlichte loopeigenschappen, een meubelven lang
- Werktuigloze frontmontage
- Driedimensionale frontinstelling
- Met geïntegreerde **BLUMOTION**-demping voor zacht en geruisloos sluiten, te combineren met **SERVO-DRIVE**
- Of met **TIP-ON BLUMOTION** voor greeploze meubels, maar ook voor meubels met grepelementen als accent

Nodige inbouwruimte



NL Nominale lengte

Bestelinformatie

1	Corpusprofielen links/rechts	
	BLUMOTION	
Nominale lengte NL (mm)	Dynamische belastbaarheid (kg)	
	30	65
270	578.2701M	
300	578.3001M	
350	578.3501M	
400	578.4001M	
450	578.4501M	576.4501M
500	578.5001M	576.5001M
550	578.5501M	576.5501M
600	578.6001M	576.6001M
650	578.6501M	576.6501M

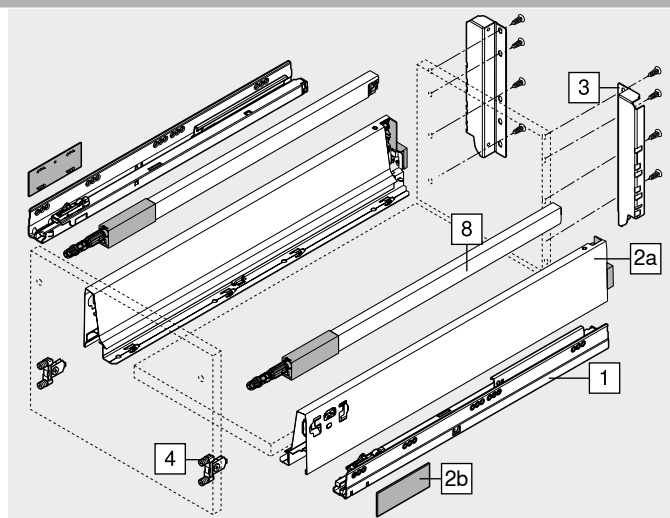
2	Set ladezijanten	
	Hoogte ladezijde (mm) 83.6	
Nominale lengte NL (mm)	Kleur	
	SW R9006	
270	378M2702SA	
300	378M3002SA	
350	378M3502SA	
400	378M4002SA	
450	378M4502SA	
500	378M5002SA	
550	378M5502SA	
600	378M6002SA	
650	378M6502SA	

Bestaat uit:

- 2a 1 x Ladezijkant links/rechts
 2b 2 x Afdekkappen, voorzien van Blum-logo, vanaf 1000 stuks individueel bedrukt

3	Houten rugwandhouder links/rechts		
	Kleur	Materiaal	Art. nr.
	SW R9006	Staal	Z30D000SL

4	Frontbevestiging		
	Bevestigingswijze		Art. nr.
	Inpersen	2 x	ZSF.36A2
	INSERTA	2 x	ZSF.39A2
	Schroeven	2 x	ZSF.35A2



8	Reling links/rechts	
	Nominale lengte NL (mm)	Kleur
		SW R9006
	270	ZRG.207RSIC
	300	ZRG.237RSIC
	350	ZRG.287RSIC
	400	ZRG.337RSIC
	450	ZRG.387RSIC
	500	ZRG.437RSIC
	550	ZRG.487RSIC
	600	ZRG.537RSIC
	650	ZRG.587RSIC

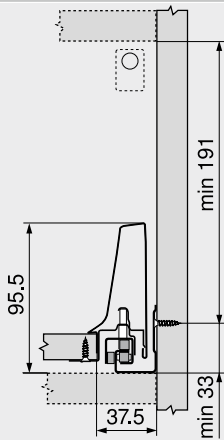
Kleur	Kleur	
SW Zijdwit	R9006	RAL 9006 grijs (witaluminium)

Voorraadlade – reling – D

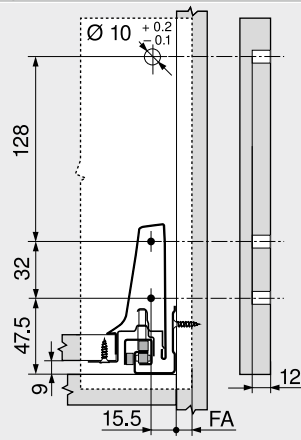
Webcode
DQC69A

Maatvoering

Nodige inbouwruimte

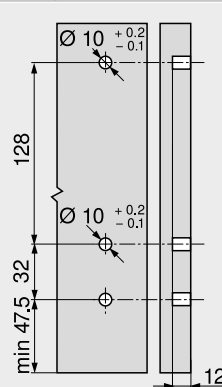


Inbouwmaten – front – schroefmontage

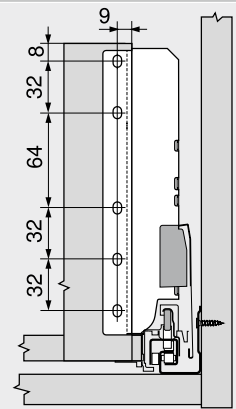


FA Frontopdek

Boormaten – front – INSERTA en persmontage

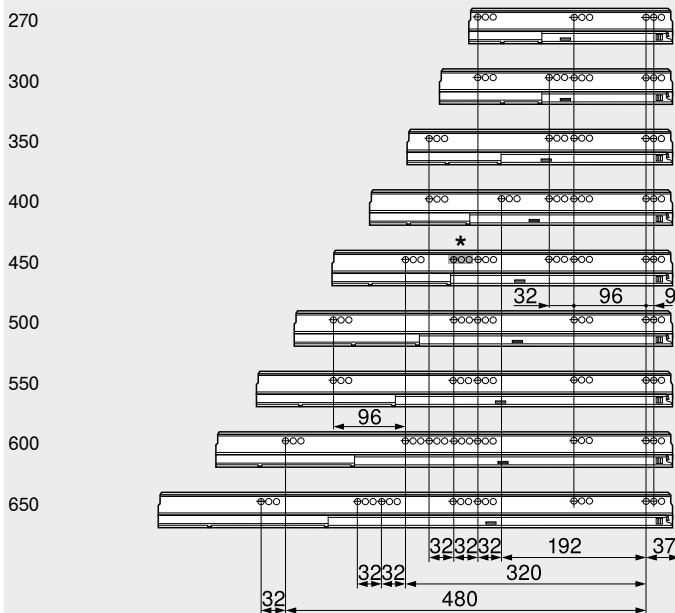


Inbouwmaten – rugwand



Schroefpositie – corpusprofielen

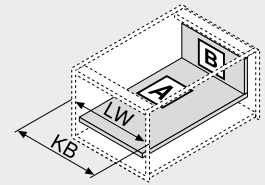
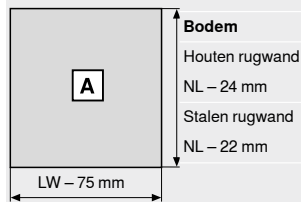
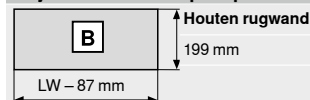
Nominale lengte NL (mm)




Corpusbinnendiepte LT min. = nominale lengte NL + 3 mm

* Gatengroep alleen bij 578.4501M (30 kg)

Snijmaten – 16 mm spaanplaat

KB Corpusbreedte
LW Corpusbinnenbreedte
NL Nominale lengte

Zie ook

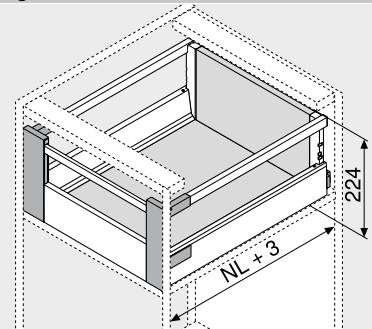
Overzicht – TANDEMBOX antaro	303	Montage, demontage en instelling
Overzicht – SERVO-DRIVE voor LEGRABOX MERIVOBX TANDEMBOX	359	
Overzicht – TIP-ON BLUMOTION voor TANDEMBOX	351	Short-URL www.blum.com/a350
Overzicht – ORGA-LINE voor TANDEMBOX CABLOXX	541	
Toebehoren	340	
Bevestiging van de corpusprofielen	346	
Overzicht – verwerking	591	
Informatie	698	

Binnenvoorraadlade – reling – D

 Webcode
DQCB6M


- Met enkele reling
- Verborgen geleider, volledig uittrekbaar met differentieelsturing – voor vederlichte loopeigenschappen, een meubellevens lang
- Werkuigloze frontmontage
- Tweedimensionale frontinstelling
- Met geïntegreerde **BLUMOTION**-demping voor zacht en geruisloos sluiten, te combineren met **SERVO-DRIVE**
- Of met **TIP-ON BLUMOTION**

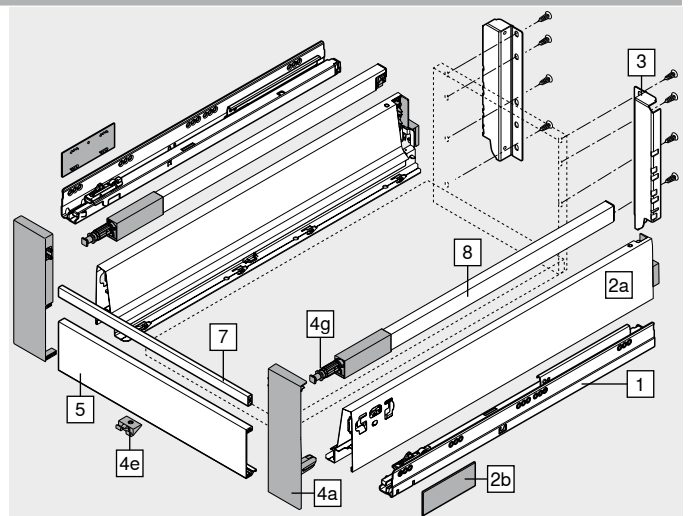
Nodige inbouwruimte



NL Nominale lengte

Bestelinformatie

1	Corpusprofielen links/rechts		
	BLUMOTION		
Nominale lengte NL (mm)	Dynamische belastbaarheid (kg)		
	30	65	
270	578.2701M		
300	578.3001M		
350	578.3501M		
400	578.4001M		
450	578.4501M	576.4501M	
500	578.5001M	576.5001M	
550	578.5501M	576.5501M	
600	578.6001M	576.6001M	
650	578.6501M	576.6501M	
2	Set ladezijkanten		
	Hoogte ladezijde (mm) 83.6		
Nominale lengte NL (mm)	Kleur		
	SW R9006		
270	378M2702SA		
300	378M3002SA		
350	378M3502SA		
400	378M4002SA		
450	378M4502SA		
500	378M5002SA		
550	378M5502SA		
600	378M6002SA		
650	378M6502SA		
Bestaat uit:			
2a	1 x Ladezijkant links/rechts		
2b	2 x Afdekkappen, voorzien van Blum-logo, vanaf 1000 stuks individueel bedrukt		
3	Houten rugwandhouder links/rechts		
	Kleur	Materiaal	Art. nr.
	SW R9006	Staal	Z30D000SL
4	Fronthouderset		
	Kleur	Materiaal	Art. nr.
	SW WGR	Kunststof	ZIF.74D0
Bestaat uit:			
4a	1 x Fronthouder links/rechts		
4e	1 x Klemstuk – Z31A0008		
4g	2 x Voorstukadapter – ZRG.000R5F		
5	Vorstuk zonder groef		
	Kleur	Lengte (mm)	Art. nr.
	SW R9006	1036	Z31L1036A
Snijmaten	Corpusbinnenbreedte LW – 132 mm		
7	Dwarsreling		
	Kleur	Lengte (mm)	Art. nr.
	SW R9006	1046	ZRG.1046Z
Snijmaten	Corpusbinnenbreedte LW – 122 mm		



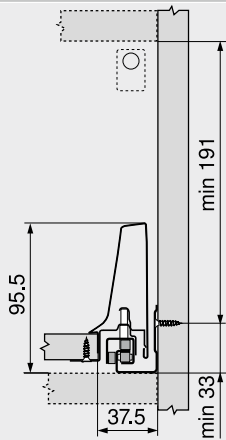
8	Reling links/rechts		
	Nominale lengte NL (mm)		
	Kleur		
	SW R9006		
270	ZRG.207RSIC		
300	ZRG.237RSIC		
350	ZRG.287RSIC		
400	ZRG.337RSIC		
450	ZRG.387RSIC		
500	ZRG.437RSIC		
550	ZRG.487RSIC		
600	ZRG.537RSIC		
650	ZRG.587RSIC		
Kleur	Zijdewit	Kleur	Witgrijs
R9006	RAL 9006 grijs (witaluminium)	WGR	Witgrijs

Binnenvoorraadlade – reling – D

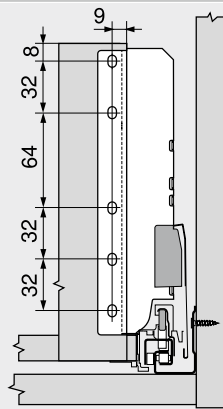
Webcode
DQCB6M

Maatvoering

Nodige inbouwruimte



Inbouwmaten – rugwand



Schroefpositie – corpusprofielen

Nominale lengte NL (mm)

270									
300									
350									
400									
450				*					
500					32	96	9		
550									
600					96				
650									
					32	32	32	192	37
					480	320			

Corpusbinnendiepte LT min. = nominale lengte NL + 3 mm

* Gatengroep alleen bij 578.4501M (30 kg)

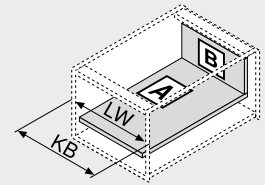
Snijmaten – 16 mm spaanplaat

Houten rugwand

B
199 mm
LW – 87 mm

Bodem

A
Houten rugwand
NL – 24 mm
Stalen rugwand
NL – 22 mm
LW – 75 mm



KB Corpusbreedte
LW Corpusbinnenbreedte
NL Nominale lengte

Zie ook

Overzicht – TANDEMBOX antaro	303	Montage, demontage en instelling
Overzicht – SERVO-DRIVE voor LEGRABOX MERIVOBX TANDEMBOX	359	
Overzicht – TIP-ON BLUMOTION voor TANDEMBOX	351	Short-URL www.blum.com/a350
Overzicht – ORGA-LINE voor TANDEMBOX CABLOXX	541 582	
Toebehoren	340	
Bevestiging van de corpusprofielen	346	
Overzicht – verwerking	591	
Informatie	698	



Voorraadlade – reling – D – K-ladezijkant

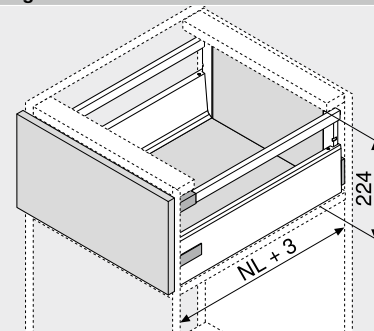
Webcode

DQC6YM



- Met enkele reling
- Verborgen geleider, volledig uittrekbaar met differentieelsturing – voor vederlichte loopeigenschappen, een meubellevens lang
- Werktuigloze frontmontage
- Driedimensionale frontinstelling
- Met geïntegreerde **BLUMOTION**-demping voor zacht en geruisloos sluiten, te combineren met **SERVO-DRIVE**
- Of met **TIP-ON BLUMOTION** voor greeploze meubels, maar ook voor meubels met grepelementen als accent

Nodige inbouwruimte



NL Nominale lengte

Bestelinformatie

1	Corpusprofielen links/rechts	
	BLUMOTION	
Nominale lengte NL (mm)	Dynamische belastbaarheid (kg)	
	30	65
270	578.2701M	
300	578.3001M	
350	578.3501M	
400	578.4001M	
450	578.4501M	576.4501M
500	578.5001M	576.5001M
550	578.5501M	576.5501M
600	578.6001M	576.6001M
650	578.6501M	576.6501M

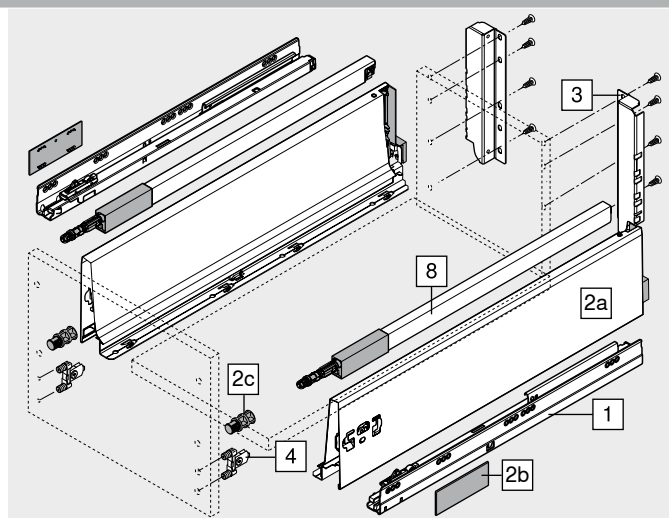
2	Set ladezijkanten	
	Hoogte ladezijde (mm) 115.6	
Nominale lengte NL (mm)	Kleur	
	SW R9006	
270	378K2702SA	
300	378K3002SA	
350	378K3502SA	
400	378K4002SA	
450	378K4502SA	
500	378K5002SA	
550	378K5502SA	
600	378K6002SA	
650	378K6502SA	

Bestaat uit:

- 2a 1 x Ladezijkant links/rechts
 2b 2 x Afdekkappen, voorzien van Blum-logo, vanaf 1000 stuks individueel bedrukt
 2c 2 x Positioneringsdrevel

3	Houten rugwandhouder links/rechts		
	Kleur	Materiaal	Art. nr.
	SW R9006	Staal	Z30D000SL

4	Frontbevestiging		
	Bevestigingswijze		Art. nr.
	Inpersen	2 x	ZSF.36A2
	INSERTA	2 x	ZSF.39A2
	Schroeven	2 x	ZSF.35A2



8	Reling links/rechts	
	Nominale lengte NL (mm)	Kleur
		SW R9006
270		ZRG.207RSIC
300		ZRG.237RSIC
350		ZRG.287RSIC
400		ZRG.337RSIC
450		ZRG.387RSIC
500		ZRG.437RSIC
550		ZRG.487RSIC
600		ZRG.537RSIC
650		ZRG.587RSIC

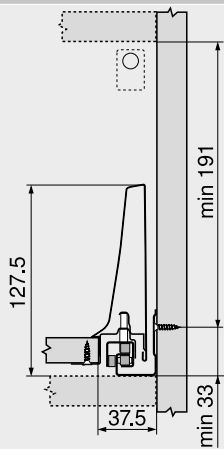
Kleur	Kleur	
SW Zijdwit	R9006	RAL 9006 grijs (witaluminium)

Voorraadlade – reling – D – K-ladezijkant

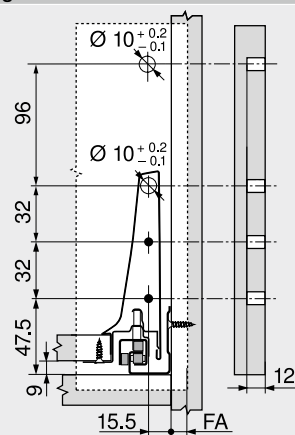
Webcode
DQC6YM

Maatvoering

Nodige inbouwruimte

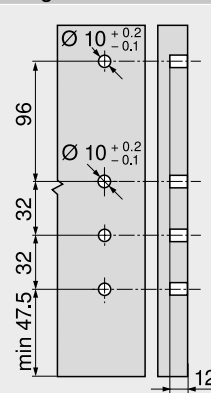


Inbouwmaten – front – schroefmontage

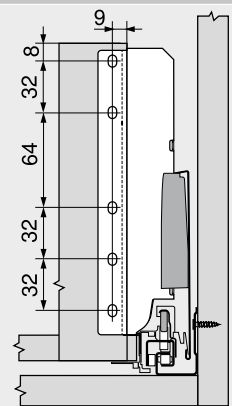


FA Frontopdek

Boormaten – front – INSERTA en persmontage

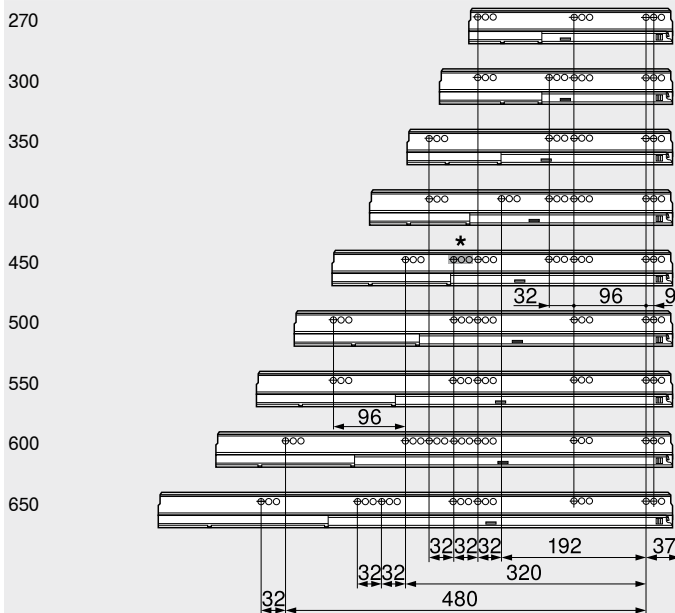


Inbouwmaten – rugwand



Schroefpositie – corpusprofielen

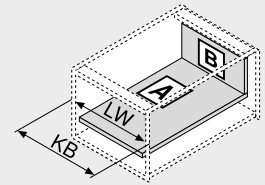
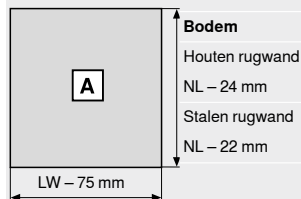
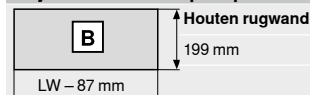
Nominale lengte NL (mm)



Corpusbinnendiepte LT min. = nominale lengte NL + 3 mm

* Gatengroep alleen bij 578.4501M (30 kg)

Snijmaten – 16 mm spaanplaat

KB Corpusbreedte
LW Corpusbinnenbreedte
NL Nominale lengte

Zie ook

Overzicht – TANDEMBOX antaro	303	Montage, demontage en instelling
Overzicht – SERVO-DRIVE voor LEGRABOX MERIVOBX TANDEMBOX	359	
Overzicht – TIP-ON BLUMOTION voor TANDEMBOX	351	Short-URL www.blum.com/a350
Overzicht – ORGA-LINE voor TANDEMBOX CABLOXX	541	
Toebehoren	340	
Bevestiging van de corpusprofielen	346	
Overzicht – verwerking	591	
Informatie	698	



Binnenvoorraatlade – reling – D – K-ladezijkant

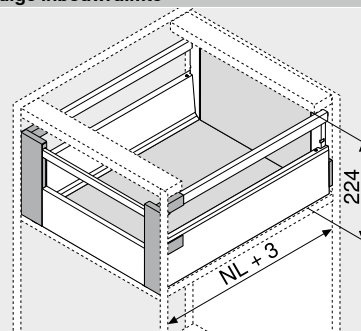
Webcode

DQCBVY



- Met enkele reling
- Verborgen geleider, volledig uittrekbaar met differentieelsturing – voor vederlichte loopeigenschappen, een meubelven lang
- Werktuigloze frontmontage
- Tweedimensionale frontinstelling
- Met geïntegreerde **BLUMOTION**-demping voor zacht en geruisloos sluiten, te combineren met **SERVO-DRIVE**
- Of met **TIP-ON BLUMOTION**

Nodige inbouwruimte



NL Nominale lengte

Bestelinformatie

1	Corpusprofielen links/rechts	
	BLUMOTION	
Nominale lengte NL (mm)	Dynamische belastbaarheid (kg)	
	30	65
270	578.2701M	
300	578.3001M	
350	578.3501M	
400	578.4001M	
450	578.4501M	576.4501M
500	578.5001M	576.5001M
550	578.5501M	576.5501M
600	578.6001M	576.6001M
650	578.6501M	576.6501M

2	Set ladezijkanten	
	Hoogte ladezijde (mm) 115.6	
Nominale lengte NL (mm)	Kleur	
	SW R9006	
270	378K2702SA	
300	378K3002SA	
350	378K3502SA	
400	378K4002SA	
450	378K4502SA	
500	378K5002SA	
550	378K5502SA	
600	378K6002SA	
650	378K6502SA	

Bestaat uit:

- 2a 1 x Ladezijkant links/rechts
 2b 2 x Afdekkappen, voorzien van Blum-logo, vanaf 1000 stuks individueel bedrukt
 2c 2 x Positioneringsdreviel
 Niet nodig bij binnenvoorraatlade

3	Houten rugwandhouder links/rechts		
	Kleur	Materiaal	Art. nr.
	SW R9006	Staal	Z30D000SL

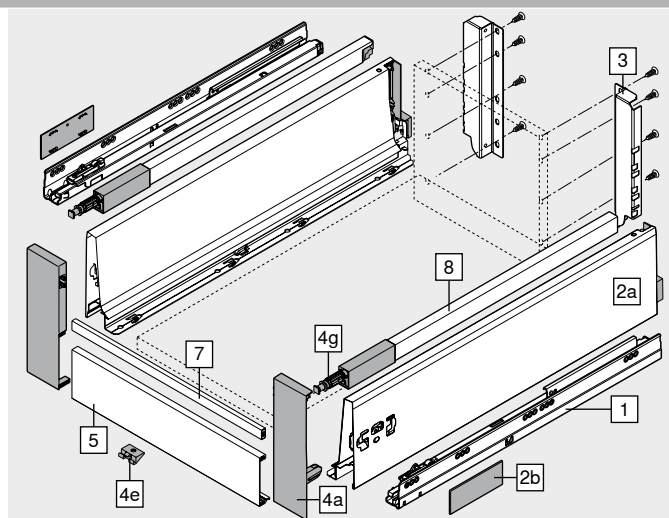
4	Fronthouder set		
	Kleur	Materiaal	Art. nr.
	SW WGR	Kunststof	ZIF.74D0

Bestaat uit:

- 4a 1 x Fronthouder links/rechts
 4e 1 x Klemstuk – Z31A0008
 4g 2 x Voorstukadapter – ZRG.000R5F

5	Voorstuk zonder groef		
	Kleur	Lengte (mm)	Art. nr.
	SW R9006	1036	Z31L1036A
Snijmaten	Corpusbinnenbreedte LW – 132 mm		

7	Dwarsreling		
	Kleur	Lengte (mm)	Art. nr.
	SW R9006	1046	ZRG.1046Z
Snijmaten	Corpusbinnenbreedte LW – 122 mm		



8	Reling links/rechts	
	Nominale lengte NL (mm)	Kleur
		SW R9006
	270	ZRG.207RSIC
	300	ZRG.237RSIC
	350	ZRG.287RSIC
	400	ZRG.337RSIC
	450	ZRG.387RSIC
	500	ZRG.437RSIC
	550	ZRG.487RSIC
	600	ZRG.537RSIC
	650	ZRG.587RSIC

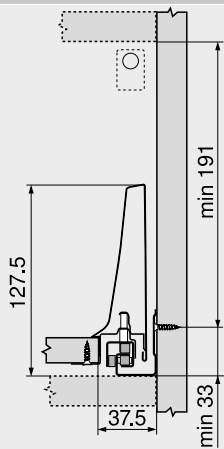
Kleur	Kleur	
SW Zijdwit	WGR	Witgrijs
R9006 RAL 9006 grijs (witaluminium)		

Binnenvoorraadlade – reling – D – K-ladezijkant

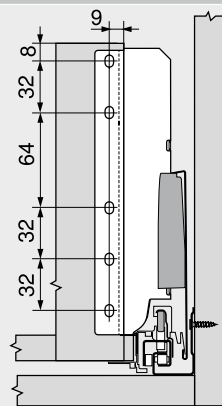
Webcode
DQCBVY

Maatvoering

Nodige inbouwruimte



Inbouwmaten – rugwand



Schroefpositie – corpusprofielen

Nominale lengte NL (mm)

270									
300									
350									
400									
450									
500									
550									
600									
650									

Technical drawing showing the screw positions for the cabinet profiles. Dimensions include 32, 96, 32, 32, 32, 192, 37, 480, 320, 96, 32, and 9 mm.

Corpusbinnendiepte LT min. = nominale lengte NL + 3 mm

* Gatengroep alleen bij 578.4501M (30 kg)

Snijmaten – 16 mm spaanplaat

B	Houten rugwand	199 mm	
LW – 87 mm			
A	Bodem	Houten rugwand	KB Corpusbreedte LW Corpusbinnenbreedte NL Nominale lengte
		NL – 24 mm	
		Stalen rugwand	
LW – 75 mm		NL – 22 mm	

Zie ook

Overzicht – TANDEMBOX antaro	303	Montage, demontage en instelling
Overzicht – SERVO-DRIVE voor LEGRABOX MERIVOBX TANDEMBOX	359	
Overzicht – TIP-ON BLUMOTION voor TANDEMBOX	351	Short-URL www.blum.com/a350
Overzicht – ORGA-LINE voor TANDEMBOX CABLOXX	541	
Toebehoren	340	
Bevestiging van de corpusprofielen	346	
Overzicht – verwerking	591	
Informatie	698	



Voorraadlade – reling – C – alukaderdeuren

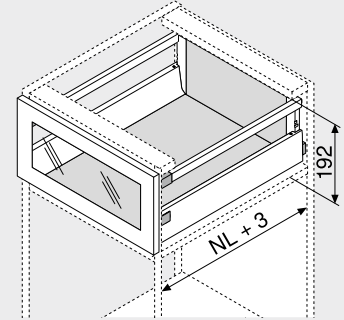
Webcode

DQC7NY



- Met enkele reling
- Verborgen geleider, volledig uittrekbaar met differentieelsturing – voor vederlichte loopeigenschappen, een meubellevens lang
- Werkuigloze frontmontage
- Driedimensionale frontinstelling
- Met geïntegreerde **BLUMOTION**-demping voor zacht en geruisloos sluiten, te combineren met **SERVO-DRIVE**
- Of met **TIP-ON BLUMOTION** voor greeploze meubels, maar ook voor meubels met grepelementen als accent

Nodige inbouwruimte



NL Nominale lengte

Bestelinformatie

1	Corpusprofielen links/rechts	
	BLUMOTION	
Nominale lengte NL (mm)	Dynamische belastbaarheid (kg)	
	30	65
270	578.2701M	
300	578.3001M	
350	578.3501M	
400	578.4001M	
450	578.4501M	576.4501M
500	578.5001M	576.5001M
550	578.5501M	576.5501M
600	578.6001M	576.6001M
650	578.6501M	576.6501M

2	Set ladezijanten	
	Hoogte ladezijde (mm) 83.6	
Nominale lengte NL (mm)	Kleur	
	SW R9006	
270	378M2702SA	
300	378M3002SA	
350	378M3502SA	
400	378M4002SA	
450	378M4502SA	
500	378M5002SA	
550	378M5502SA	
600	378M6002SA	
650	378M6502SA	

Bestaat uit:

- 2a 1 x Ladezijkant links/rechts
 2b 2 x Afdekkappen, voorzien van Blum-logo, vanaf 1000 stuks individueel bedrukt

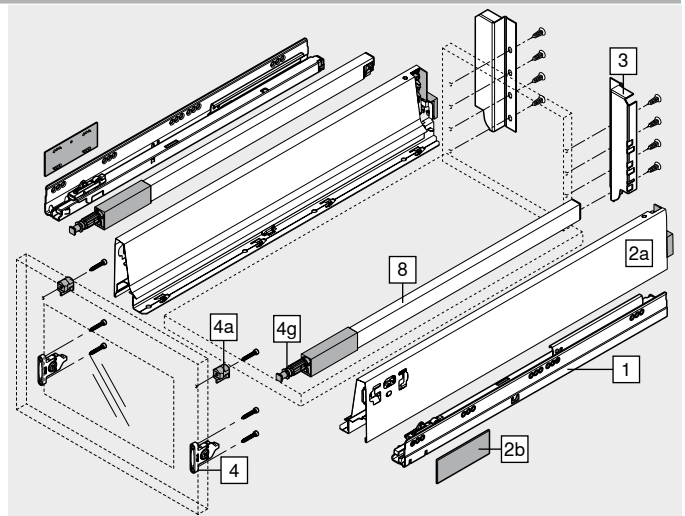
3	Houten rugwandhouder links/rechts		
	Kleur	Materiaal	Art. nr.
	SW R9006	Staal	Z30C000S

4	Frontbevestiging		
	Bevestigingswijze	Art. nr.	
	Schroeven	2 x	ZSF.35A2

4a	Adapter voor alukaderdeuren		
	Kleur	Materiaal	Art. nr.
	Natuurwit	Kunststof	2 x ZRF.2200.01

Stalen schroeven Ø 3.5 mm (Ø Kop 7 mm) gebruiken!

4g	Vorstukadapter		
	Kleur	Materiaal	Art. nr.
	Natuurwit	Kunststof	2 x ZRG.000R5F



8	Reling links/rechts	
	Nominale lengte NL (mm)	Kleur
		SW R9006
	270	ZRG.207RSIC
	300	ZRG.237RSIC
	350	ZRG.287RSIC
	400	ZRG.337RSIC
	450	ZRG.387RSIC
	500	ZRG.437RSIC
	550	ZRG.487RSIC
	600	ZRG.537RSIC
	650	ZRG.587RSIC

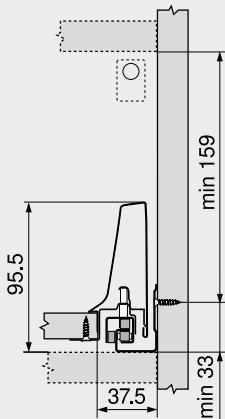
Kleur	Kleur	
SW	Zijdewit	R9006 RAL 9006 grijs (witaluminium)

Voorraadlade – reling – C – alukaderdeuren

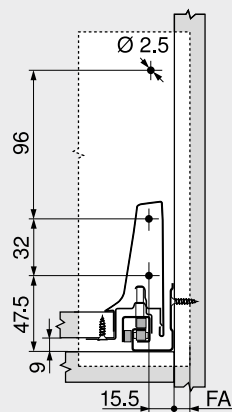
Webcode
DQC7NY

Maatvoering

Nodige inbouwruimte

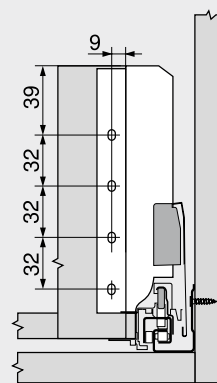


Inbouwmaten – front – schroefmontage



FA Frontopdek

Inbouwmaten – rugwand



Schroefpositie – corpusprofielen

Nominale lengte NL (mm)

270									
300									
350									
400									
450									
450				*					
500									
550									
600									
650									

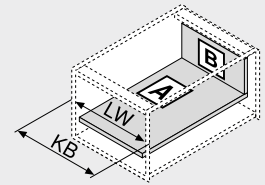
Dimensions for screw positions: 32, 32, 32, 32, 192, 37, 480, 320, 96, 32, 9.

Corpusbinnendiepte LT min. = nominale lengte NL + 3 mm

* Gatengroep alleen bij 578.4501M (30 kg)

Snijmaten – 16 mm spaanplaat

B	Houten rugwand
	167 mm
LW – 87 mm	
A	Bodem
	Houten rugwand
	NL – 24 mm
	Stalen rugwand
	NL – 22 mm
LW – 75 mm	

KB Corpusbreedte
LW Corpusbinnenbreedte
NL Nominale lengte

Zie ook

Overzicht – TANDEMBOX antaro	303	Montage, demontage en instelling
Overzicht – SERVO-DRIVE voor LEGRABOX MERIVOBX TANDEMBOX	359	
Overzicht – TIP-ON BLUMOTION voor TANDEMBOX	351	Short-URL www.blum.com/a350
Overzicht – ORGA-LINE voor TANDEMBOX CABLOXX	541	
Toebehoren	340	
Bevestiging van de corpusprofielen	346	
Overzicht – verwerking	591	
Informatie	698	



Voorraadlade – reling – D – alukaderdeuren

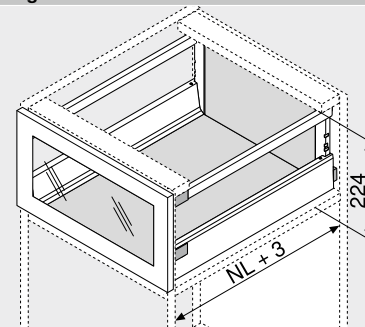
Webcode

DQC8DA



- Met enkele reling
- Verborgen geleider, volledig uittrekbaar met differentieelsturing – voor vederlichte loopeigenschappen, een meubelleven lang
- Werktuigloze frontmontage
- Driedimensionale frontinstelling
- Met geïntegreerde **BLUMOTION**-demping voor zacht en geruisloos sluiten, te combineren met **SERVO-DRIVE**
- Of met **TIP-ON BLUMOTION** voor greeploze meubels, maar ook voor meubels met grepelementen als accent

Nodige inbouwruimte



NL Nominale lengte

Bestelinformatie

1	Corpusprofielen links/rechts	
	BLUMOTION	
Nominale lengte NL (mm)	Dynamische belastbaarheid (kg)	
	30	65
270	578.2701M	
300	578.3001M	
350	578.3501M	
400	578.4001M	
450	578.4501M	576.4501M
500	578.5001M	576.5001M
550	578.5501M	576.5501M
600	578.6001M	576.6001M
650	578.6501M	576.6501M

2	Set ladezijanten	
	Hoogte ladezijde (mm) 83.6	
Nominale lengte NL (mm)	Kleur	
	SW R9006	
270	378M2702SA	
300	378M3002SA	
350	378M3502SA	
400	378M4002SA	
450	378M4502SA	
500	378M5002SA	
550	378M5502SA	
600	378M6002SA	
650	378M6502SA	

Bestaat uit:

- 2a 1 x Ladezijkant links/rechts
 2b 2 x Afdekkappen, voorzien van Blum-logo, vanaf 1000 stuks individueel bedrukt

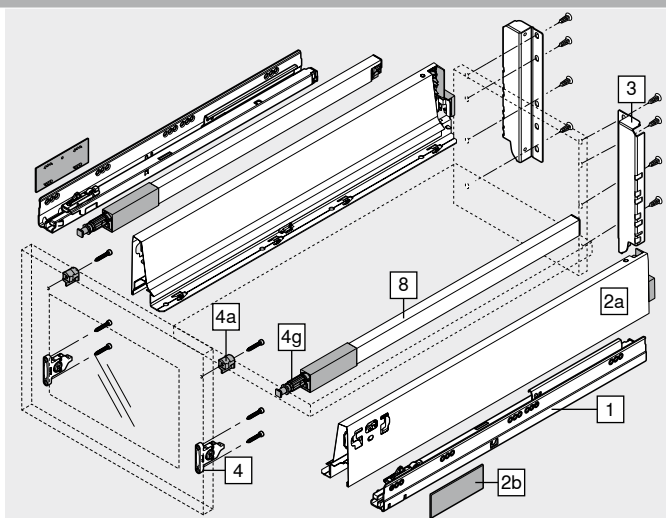
3	Houten rugwandhouder links/rechts		
	Kleur	Materiaal	Art. nr.
	SW R9006	Staal	Z30D000SL

4	Frontbevestiging		
	Bevestigingswijze	Art. nr.	
	Schroeven	2 x	ZSF.35A2

4a	Adapter voor alukaderdeuren		
	Kleur	Materiaal	Art. nr.
	Natuurwit	Kunststof	2 x ZRF.2200.01

Stalen schroeven Ø 3.5 mm (Ø Kop 7 mm) gebruiken!

4g	Vorstukadapter		
	Kleur	Materiaal	Art. nr.
	Natuurwit	Kunststof	2 x ZRG.000R5F



8	Reling links/rechts	
	Nominale lengte NL (mm)	Kleur
		SW R9006
	270	ZRG.207RSIC
	300	ZRG.237RSIC
	350	ZRG.287RSIC
	400	ZRG.337RSIC
	450	ZRG.387RSIC
	500	ZRG.437RSIC
	550	ZRG.487RSIC
	600	ZRG.537RSIC
	650	ZRG.587RSIC

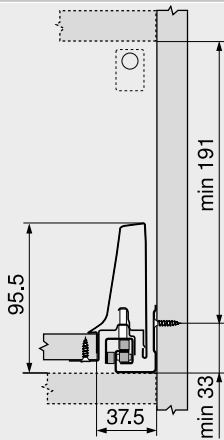
Kleur	Kleur	
SW	Zijdewit	R9006 RAL 9006 grijs (witaluminium)

Voorraadlade – reling – D – alukaderdeuren

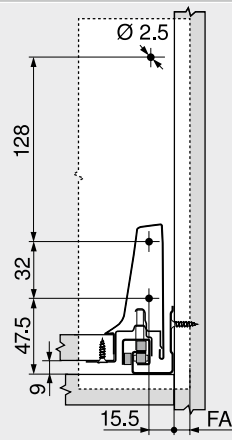
Webcode
DQC8DA

Maatvoering

Nodige inbouwruimte

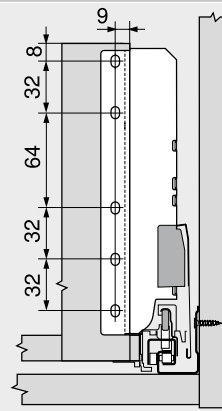


Inbouwmaten – front – schroefmontage



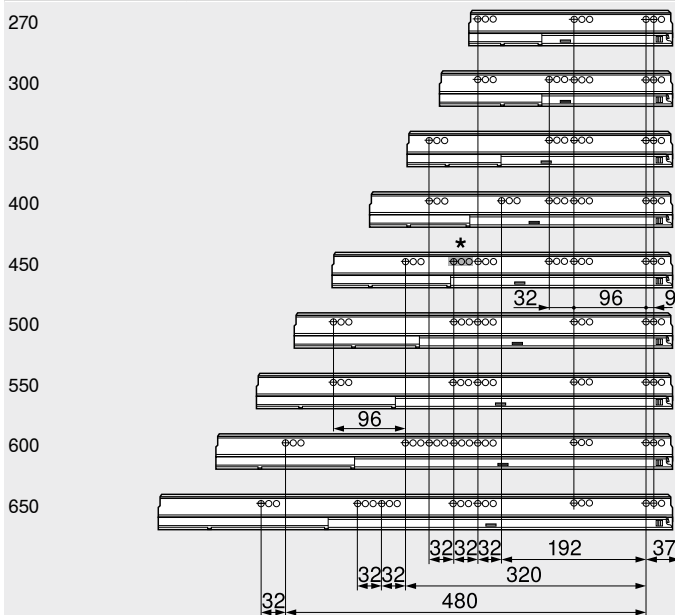
FA Frontopdek

Inbouwmaten – rugwand



Schroefpositie – corpusprofielen

Nominale lengte NL (mm)



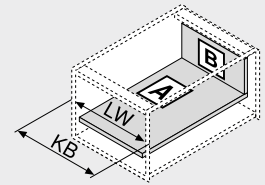
Corpusbinnendiepte LT min. = nominale lengte NL + 3 mm

* Gatengroep alleen bij 578.4501M (30 kg)

Snijmaten – 16 mm spaanplaat

B	Houten rugwand	199 mm
	LW – 87 mm	

A	Bodem	
	Houten rugwand	NL – 24 mm
	Stalen rugwand	NL – 22 mm
LW – 75 mm		



KB	Corpusbreedte
LW	Corpusbinnenbreedte
NL	Nominale lengte

Zie ook

Overzicht – TANDEMBOX antaro	303	Montage, demontage en instelling
Overzicht – SERVO-DRIVE voor LEGRABOX MERIVOBX TANDEMBOX	359	
Overzicht – TIP-ON BLUMOTION voor TANDEMBOX	351	Short-URL
Overzicht – ORGA-LINE voor TANDEMBOX CABLOXX	541	www.blum.com/a350
Toebehoren	340	
Bevestiging van de corpusprofielen	346	
Overzicht – verwerking	591	
Informatie	698	



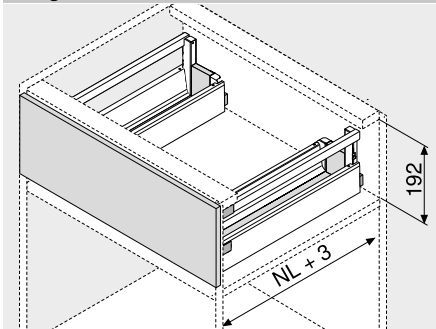
Voorraadlade – reling – C



- Met standaardcomponenten realiseerbaar
- Met enkele reling
- Verborgen geleider, volledig uittrekbaar met differentieelsturing – voor vederlichte loopeigenschappen, een meubelven lang
- Werkuigloze frontmontage
- Driedimensionale frontinstelling
- Met geïntegreerde **BLUMOTION**-demping voor zacht en geruisloos sluiten, te combineren met **SERVO-DRIVE**
- Of met **TIP-ON BLUMOTION** voor greeploze meubels, maar ook voor meubels met greep-elementen als accent

 Webcode
DQC92M

Nodige inbouwruimte



NL Nominale lengte

Bestelinformatie

1	Corpusprofielen links/rechts	
	BLUMOTION	
Nominale lengte NL (mm)	Dynamische belastbaarheid (kg)	
	30	65
450	578.4501M	
500	578.5001M	
550	578.5501M	
600	578.6001M	576.6001M
650		576.6501M

2	Set ladezijanten buiten	
	Hoogte ladezijde (mm) 83.6	
Nominale lengte NL (mm)	Kleur	
	SW R9006	
450	378M4502SA	
500	378M5002SA	
550	378M5502SA	
600	378M6002SA	
650	378M6502SA	

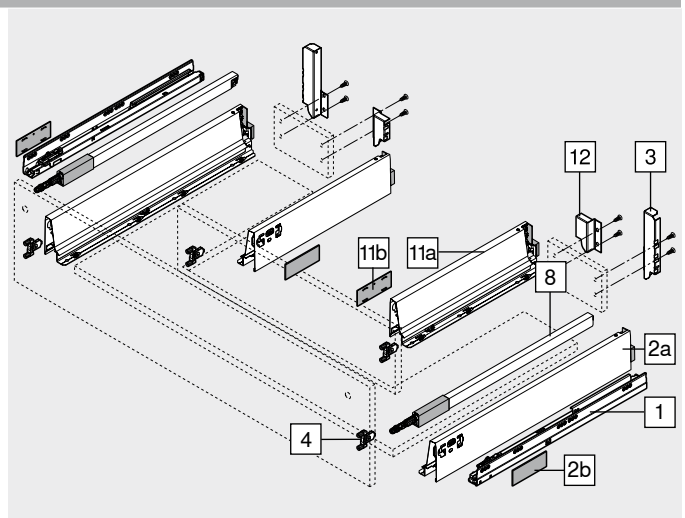
Bestaat uit:

- 2a 1 x Ladezijkant links/rechts
 2b 2 x Afdekkappen, voorzien van Blum-logo, vanaf 1000 stuks individueel bedrukt

3	Houten rugwandhouder spoelbak links/rechts	
	Kleur	Art. nr.
	SW R9006	Z30C000S.22
	Materiaal	Staal

4	Frontbevestiging	
	Bevestigingswijze	
	Inpersen	4 x ZSF.36A2
	INSERTA	4 x ZSF.39A2
	Schroeven	4 x ZSF.35A2

8	Reling links/rechts	
	Kleur	
Nominale lengte NL (mm)	SW R9006	
450	ZRG.387RSIC	
500	ZRG.437RSIC	
550	ZRG.487RSIC	
600	ZRG.537RSIC	
650	ZRG.587RSIC	



11	Set ladezijanten binnen	
	Hoogte ladezijde (mm) 83.6	
Nominale lengte NL (mm)	Kleur	
	SW R9006	
300	378M3002SA	
350	378M3502SA	
400	378M4002SA	
450	378M4502SA	
500	378M5002SA	

Bestaat uit:

- 11a 1 x Ladezijkant links/rechts
 11b 2 x Afdekkappen, voorzien van Blum-logo, vanaf 1000 stuks individueel bedrukt
We adviseren een zinvol gebruik van de opberg ruimte
 Nominale lengte NL ladezijkant buiten (Nr. 2) – nominale lengte NL ladezijkant binnen (Nr. 11) = min. 150 mm

12	Houten rugwandhouder links/rechts	
	Kleur	Art. nr.
	SW R9006	Z30M000S.04
	Materiaal	Staal

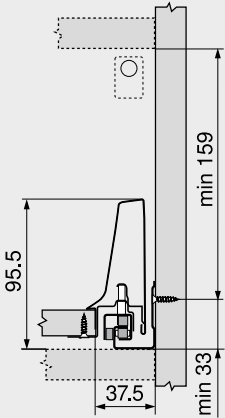
Kleur	Kleur
SW Zijdewit	R9006 RAL 9006 grijs (witaluminium)

Voorraadlade – reling – C

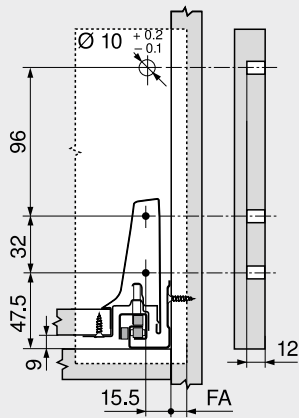
Webcode
DQC92M

Maatvoering

Nodige inbouwruimte

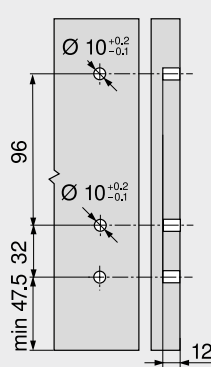


Inbouwmaten – front – schroefmontage

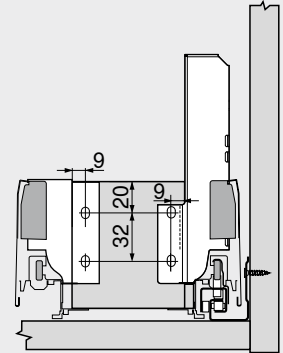


FA Frontopdek

Boormaten – front – INSERTA en persmontage

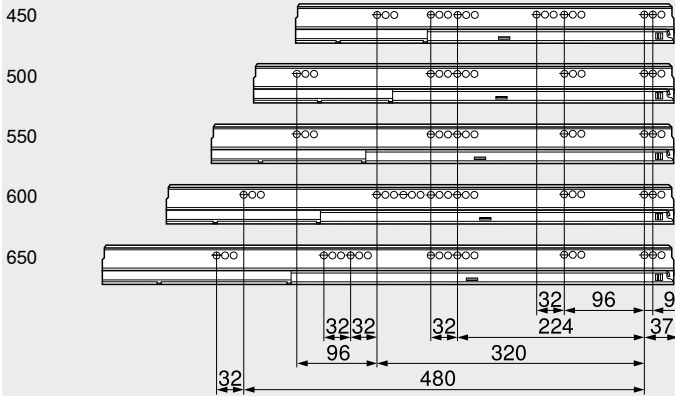


Inbouwmaten – rugwand



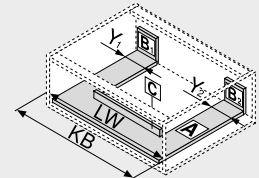
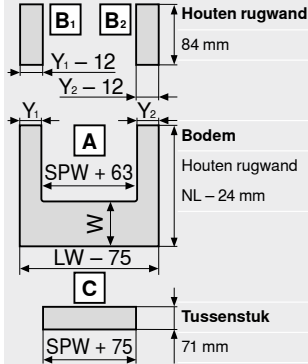
Schroefpositie – corpusprofielen

Nominale lengte NL (mm)



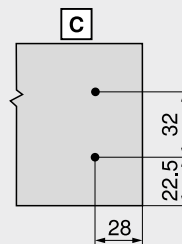
Corpusbinnendiepte LT min. = nominale lengte NL + 3 mm

Snijmaten – 16 mm spaanplaat



KB	Corpusbreedte	
LW	Corpusbinnenbreedte	
NL	Nominale lengte	
SPW	Binnencorpusbreedte tussen de binnenzijwanden	
W = NL ladezijkant buiten – NL ladezijkant binnen – 10 mm		
	Y min. (mm)	Y max. (mm)
BLUMOTION	48	225
TIP-ON	75	225
BLUMOTION		

Boormaten – tussenstuk



Zie ook

Overzicht – TANDEMBOX antaro	303	Montage, demontage en instelling
Overzicht – SERVO-DRIVE voor LEGRABOX MERIVOBX TANDEMBOX	359	
Overzicht – TIP-ON BLUMOTION voor TANDEMBOX	351	Short-URL www.blum.com/a350
Overzicht – ORGA-LINE voor TANDEMBOX CABLOXX	541	
Toebehoren	340	
Bevestiging van de corpusprofielen	346	
Overzicht – verwerking	591	
Informatie	698	

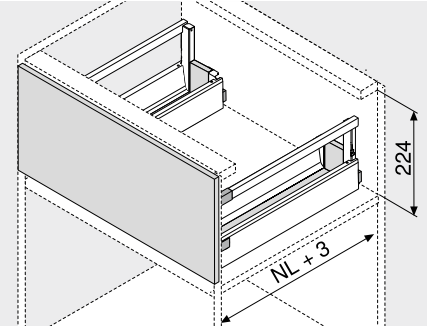
Voorraadlade – reling – D



- Met standaardcomponenten realiseerbaar
- Met enkele reling
- Verborgen geleider, volledig uittrekbaar met differentieelsturing – voor vederlichte loopeigenschappen, een meubelleven lang
- Werkuigloze frontmontage
- Driedimensionale frontinstelling
- Met geïntegreerde **BLUMOTION**-demping voor zacht en geruisloos sluiten, te combineren met **SERVO-DRIVE**
- Of met **TIP-ON BLUMOTION** voor greeploze meubels, maar ook voor meubels met greep-elementen als accent

 Webcode
DQC9RY

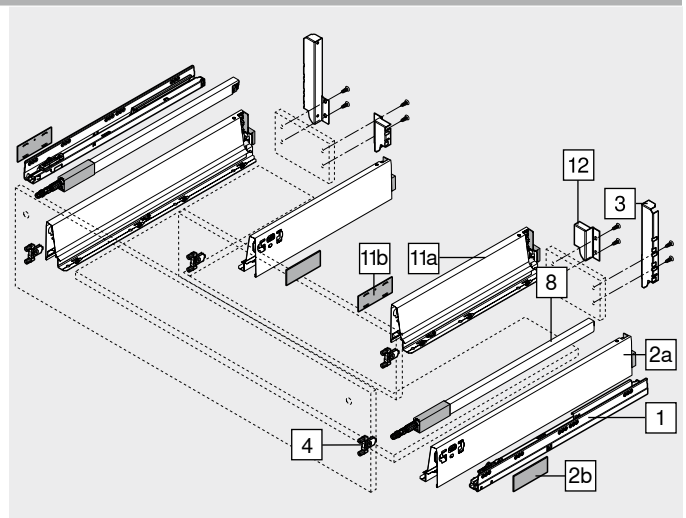
Nodige inbouwruimte



NL Nominale lengte

Bestelinformatie

1		Corpusprofielen links/rechts	
		BLUMOTION	
Nominale lengte NL (mm)		Dynamische belastbaarheid (kg)	
		30	65
450		578.4501M	
500		578.5001M	
550		578.5501M	
600		578.6001M	576.6001M
650			576.6501M
2		Set ladezijkanten buiten	
		Hoogte ladezijde (mm)	83.6
Nominale lengte NL (mm)		Kleur	
		SW R9006	
450		378M4502SA	
500		378M5002SA	
550		378M5502SA	
600		378M6002SA	
650		378M6502SA	
Bestaat uit:			
2a	1 x Ladezijkant links/rechts		
2b	2 x Afdekkappen, voorzien van Blum-logo, vanaf 1000 stuks individueel bedrukt		
3		Houten rugwandhouder spoelbak links/rechts	
	Kleur	Materiaal	Art. nr.
	SW R9006	Staal	Z30D000S.22
4		Frontbevestiging	
	Bevestigingswijze		Art. nr.
	Inpersen	4 x	ZSF.36A2
	INSERTA	4 x	ZSF.39A2
	Schroeven	4 x	ZSF.35A2
8		Reling links/rechts	
Nominale lengte NL (mm)	Kleur		
	SW R9006		
450	ZRG.387RSIC		
500	ZRG.437RSIC		
550	ZRG.487RSIC		
600	ZRG.537RSIC		
650	ZRG.587RSIC		



11		Set ladezijkanten binnen	
		Hoogte ladezijde (mm)	83.6
Nominale lengte NL (mm)	Kleur		
	SW R9006		
300	378M3002SA		
350	378M3502SA		
400	378M4002SA		
450	378M4502SA		
500	378M5002SA		
Bestaat uit:			
11a	1 x Ladezijkant links/rechts		
11b	2 x Afdekkappen, voorzien van Blum-logo, vanaf 1000 stuks individueel bedrukt		
We adviseren een zinvol gebruik van de opberg ruimte			
Nominale lengte NL ladezijkant buiten (Nr. 2) – nominale lengte NL ladezijkant binnen (Nr. 11) = min. 150 mm			
12		Houten rugwandhouder links/rechts	
	Kleur	Materiaal	Art. nr.
	SW R9006	Staal	Z30M000S.04
Kleur		Kleur	
SW	Zijdewit	R9006	RAL 9006 grijs (witaluminium)

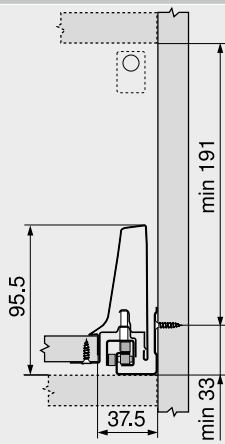
Voorraadlade – reling – D

Webcode

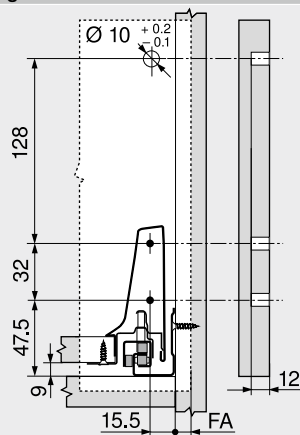
DQC9RY

Maatvoering

Nodige inbouwruimte

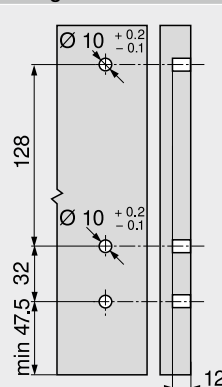


Inbouwmaten – front – schroefmontage

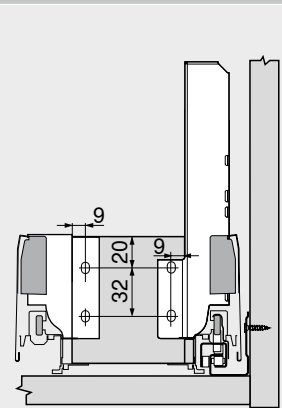


FA Frontopdek

Boormaten – front – INSERTA en persmontage

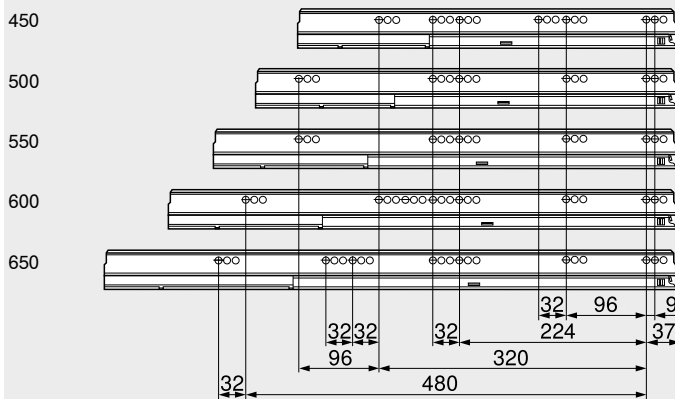


Inbouwmaten – rugwand



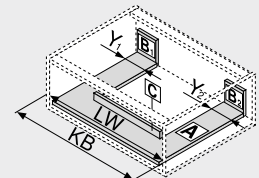
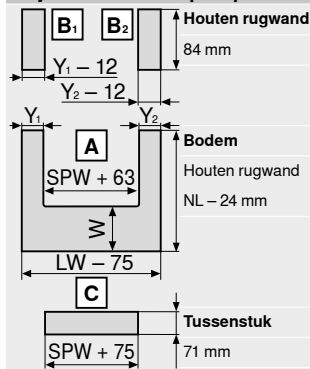
Schroefpositie – corpusprofielen

Nominale lengte NL (mm)



Corpusbinnendiepte LT min. = nominale lengte NL + 3 mm

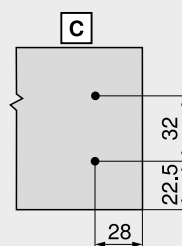
Snijmaten – 16 mm spaanplaat



KB Corpusbreedte
 LW Corpusbinnenbreedte
 NL Nominale lengte
 SPW Binnencorpusbreedte tussen de binnenzijwanden
 W = NL ladezijkant buiten - NL ladezijkant binnen - 10 mm

	Y min. (mm)	Y max. (mm)
BLUMOTION	48	225
TIP-ON	75	225
BLUMOTION		

Boormaten – tussenstuk



Zie ook

Overzicht – TANDEMBOX antaro	303	Montage, demontage en instelling
Overzicht – SERVO-DRIVE voor LEGRABOX MERIVOBX TANDEMBOX	359	
Overzicht – TIP-ON BLUMOTION voor TANDEMBOX	351	Short-URL
Overzicht – ORGA-LINE voor TANDEMBOX CABLOXX	541	www.blum.com/a350
Toebehoren	582	
Bevestiging van de corpusprofielen	340	
Overzicht – verwerking	346	
Informatie	591	
	698	



SPACE TOWER

 Webcode
DQGRMM


- De flexibele voorraadkast met binnenvoorraadlades; bovenaan met legplank en binnenlades
- Comfortabel bereikbaar van drie kanten
- Apart te openen lades geven een compleet overzicht en maken het mogelijk producten gemakkelijk van bovenaf uit de lades te nemen
- Zeer goede uithangstabiliteit bij zwaar beladen binnenvoorraadlades
- Hoge rug- en zijkanten garanderen het veilig opbergen van producten
- ORGA-LINE lade-indelingen zorgen voor orde en overzicht in de voorraadlade
- Flexibele corpusafmetingen realiseerbaar



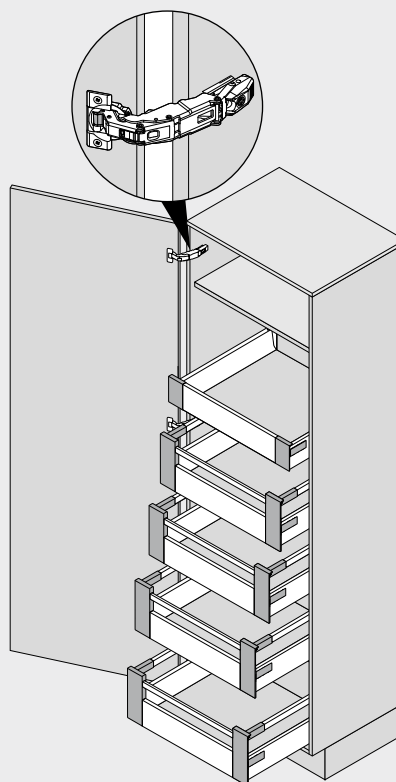
Bestelinformatie

Toepassingsadvies	Biz.
Binnenlade – M	310
Binnenvoorraadlade – reling – C	318
Binnenvoorraadlade – reling – D	322
ORGA-LINE voor TANDEMBOX antaro – dwarsverdeling	550
ORGA-LINE voor TANDEMBOX antaro – dwarsreling	551
CLIP top BLUMOTION 155°-scharnier	82
Advies	
Corpusbreedte KB (mm)	
275–1200	

Maatvoering

Ondersteuning bij het plannen en bestellen

Short-URL

www.blum.com/planningtools


Zie ook

Overzicht – TANDEMBOX antaro	303
Overzicht – SERVO-DRIVE voor LEGRABOX MERIVOBX TANDEMBOX	359
Overzicht – ORGA-LINE voor TANDEMBOX	541
CLIP top BLUMOTION 155°-scharnier	82
Overzicht – BLUMOTION voor deuren	157
Toebehoren	340
Overzicht – verwerking	591

Informatie

698

Montage, demontage en instelling

Short-URL

www.blum.com/a350


SPACE TOWER

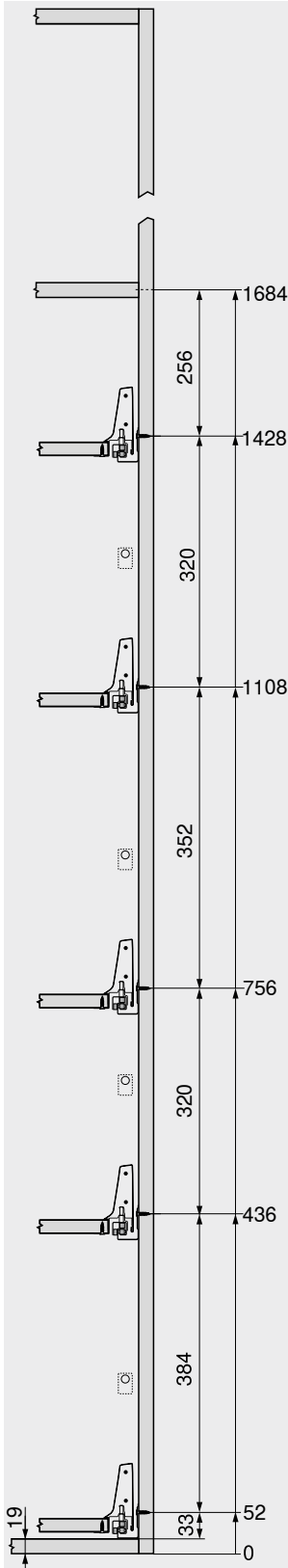
Webcode

DQGRMM

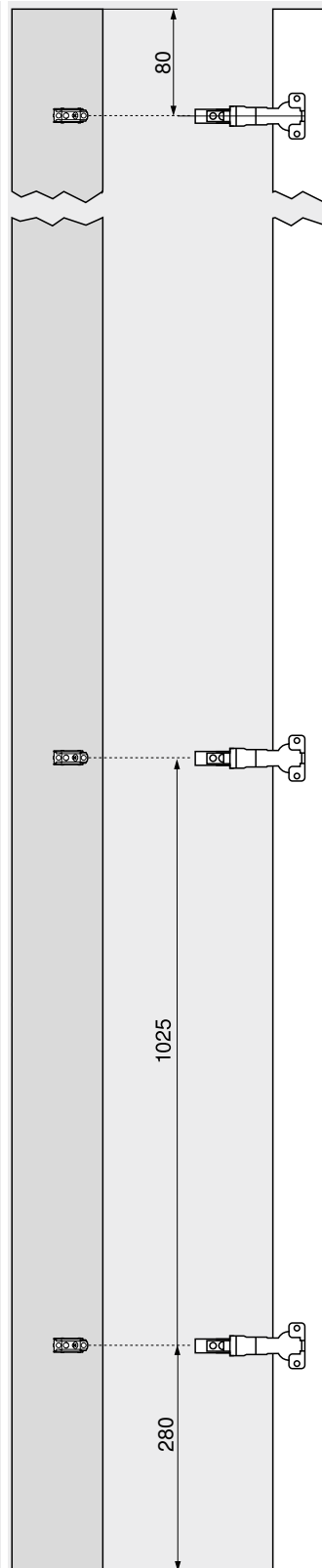
Maatvoering

Advies

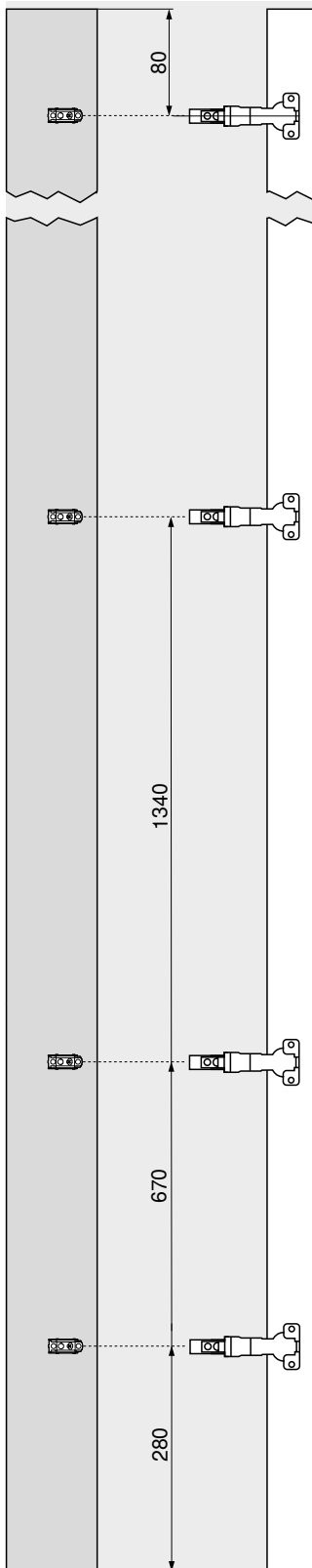
Aanbevolen positie in het corpus



Boormaten – front



Boormaten – front



Praktisch bij hoge kasten is een legplank bovenaan, die goed zichtbaar is

De binnen(voorraad)lade maakt de zijdelingse bereikbaarheid gemakkelijker. Wanneer de binnen(voorraad)lade met een hogere rugwand is uitgerust, dan kan de voorraad er niet aan de achterzijde uitvallen

Een verschillende hoogtepositionering van de lades in de kast zorgt ervoor dat er ook voldoende ruimte is voor hoge artikelen

Met het CLIP top BLUMOTION 155°-scharnier zonder deurinsprong wordt de corpusbreedte KB optimaal benut

Wanneer het scharnier boven de onderste lade wordt gemonteerd, kan deze helemaal naar onder worden ingesteld. Zo wordt de opbergruimte tot de laatste centimeter benut

Zie ook

Aantal scharnieren

706

SPACE TWIN

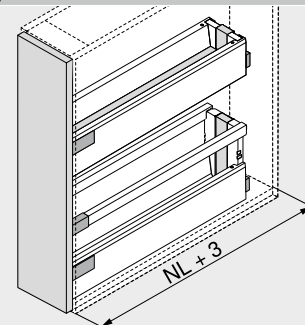


- Stabiele oplossing door diagonaal geplaatste corpusprofielen
- Met geïntegreerde **BLUMOTION** voor zacht en geruisloos sluiten
- Hoge dynamische belastbaarheid van 20 kg per onderkast
- Corpusbreedte KB 200 mm

Webcode

DQGV5A

Nodige inbouwruimte



NL Nominale lengte

Bestelinformatie

Toepassingsadvies	Blz.
Lade – M	308
Lade – K	312
Vorraadlade – reling – C	316
Vorraadlade – reling – D	320
Vorraadlade – reling – D – K-ladezijkant	324
Corpusbreedte KB (mm) 200	

Zie ook

Overzicht – TANDEMBOX antaro	303	Montage, demontage en instelling
Overzicht – TIP-ON BLUMOTION voor TANDEMBOX	351	
Toebehoren	340	Short-URL
Overzicht – verwerking Informatie	591	www.blum.com/a350
	698	



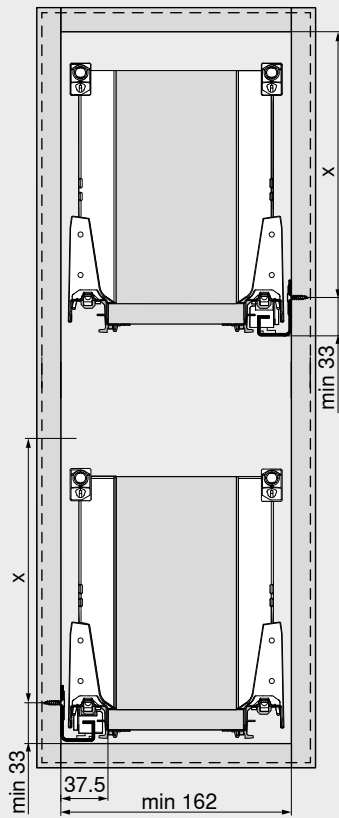
SPACE TWIN

Webcode

DQGV5A

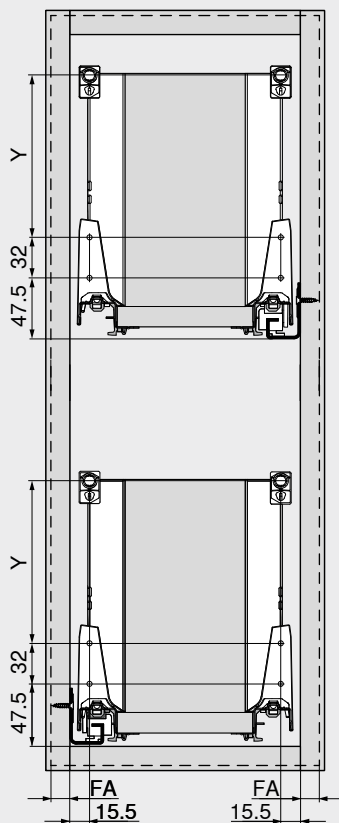
Maatvoering

Nodige inbouwruimte

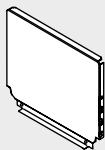


Inbouwhoogte	X (mm)
M	65.5
K	97.5
C	159
D	191

Inbouwmaten – front



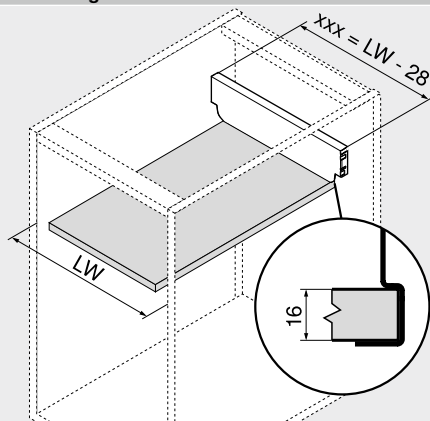
Inbouwhoogte	Hoogte ladezijwand	Zijwand	Y (mm)
M	M	–	–
K	K	–	32
C	M	Reling	96
D	M	Reling	128
D	K	Reling	32 + 96
FA	Frontopdek		

Stalen rugwand


- Voor TANDEMBOX
- Kleur: zijdewit | RAL 9006 grijs (witaluminium)
- Materiaal: staal

Bestelinformatie

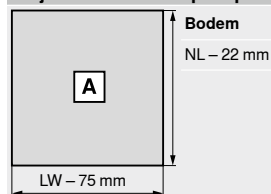
Hoogte rugwand	Art. nr.
N	Z30NxxxS.6
M	Z30MxxxS.6
K	Z30KxxxS.6
C	Z30CxxxS.6
D	Z30DxxxS.6

Maatvoering
Berekening van de breedte


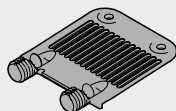
$$xxx = LW - 28$$

Voorbeeld
 Hoogte rugwand M
 LW = 567 mm
 539 mm = 567 – 28 mm
Bestelling
 Z30M539S.6

xxx Breedte rugwand
 LW Corpusbinnenbreedte

Snijmaten – 16 mm spaanplaat


NL Nominale lengte
 LW Corpusbinnenbreedte

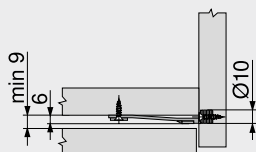
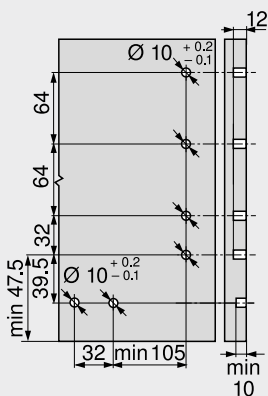
Front-/bodemstabilisering


- Voor de stabilisatie van hoge fronten
- Voor de ondersteuning van brede ladebodems
- Nodig:

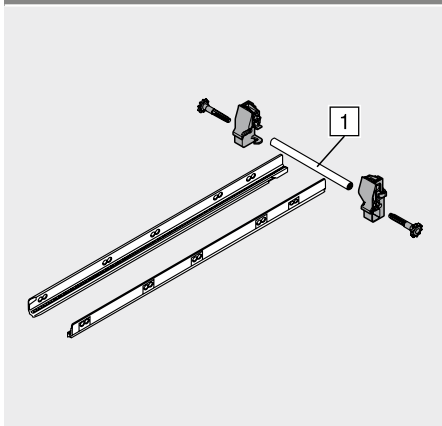
Fronthoogte FH < 300 mm:
 Corpusbreedte KB > 900 mm: 1 stuk
Fronthoogte FH ≥ 300 mm:
 Corpusbreedte KB < 450 mm: 1 stuk
 Corpusbreedte KB ≥ 450 mm: 2 stuk
 Corpusbreedte KB > 900 mm: 3 stuk

Bestelinformatie

Bevestigingswijze	Kleur	Art. nr.
EXPANDO	RAL 7037 stofgrijs	Z96.10E1

Maatvoering
Nodige inbouwruimte

Boormaten – front


Stabilisering – bovenop gemonteerd



- Stabilisering voor brede voorraadlades
- Aan te raden: corpusbreedte KB 900–1200 mm
- Aluminium profiel passend voor KB tot 1200 mm, om in te korten
- Voor gebruik met SERVO-DRIVE geschikt

Bestelinformatie

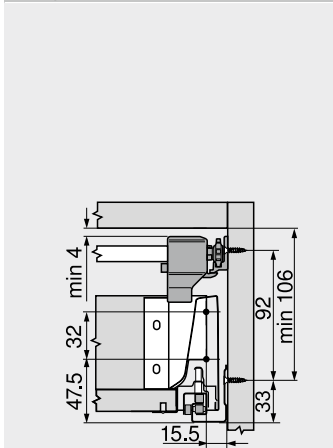
Nominale lengte NL (mm)	Art. nr.
450	ZST.450BA
500	ZST.500BA
550	ZST.550BA
600	ZST.600BA
650	ZST.650BA

Snijmaten

1 Corpusbinnenbreedte LW – 86 mm

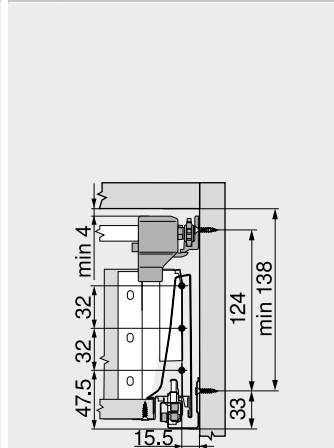
Maatvoering

Nodige inbouwruimte



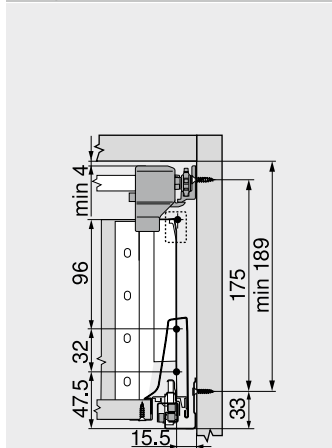
Hoogte M

Nodige inbouwruimte



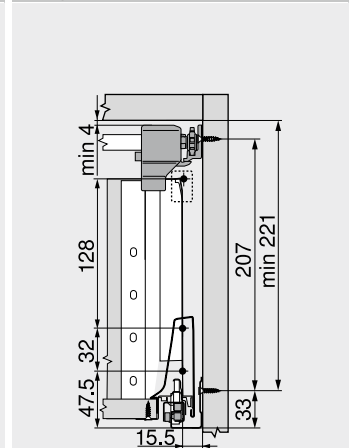
Hoogte K

Nodige inbouwruimte



Hoogte C

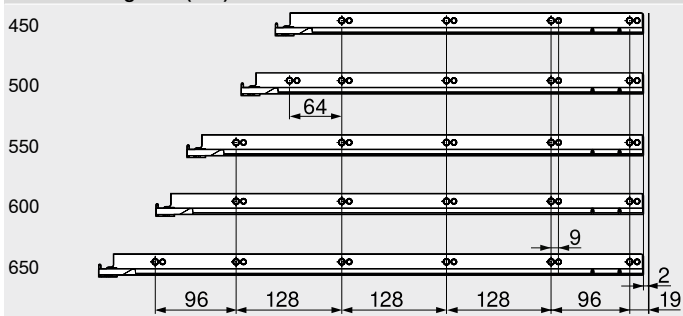
Nodige inbouwruimte



Hoogte D

Schroefpositie – zijdelingse stabilisatie

Nominale lengte NL (mm)



Corpusbinnendiepte LT min. = nominale lengte NL + 3 mm

Zie ook

Overzicht – TANDEMBOX antaro
Overzicht – verwerking
Informatie

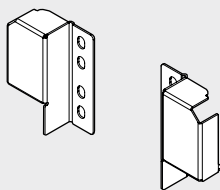
303
591
698

Montage, demontage en instelling

Short-URL
www.blum.com/a350



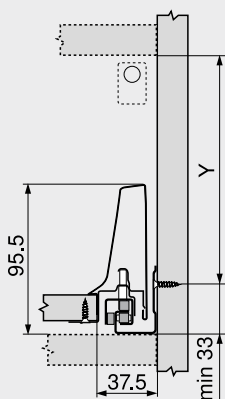
Flexibele relinghouder



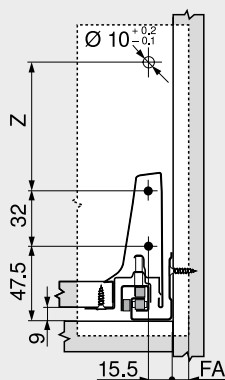
- Kleur: zijdewit | RAL 9006 grijs (witaluminium)
- Materiaal: staal

Bestelinformatie

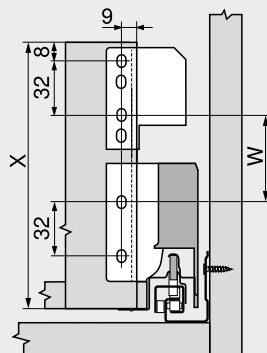
Omschrijving	Art. nr.
Flexibele relinghouder	ZRR.5200

Maatvoering
Nodige inbouwruimte


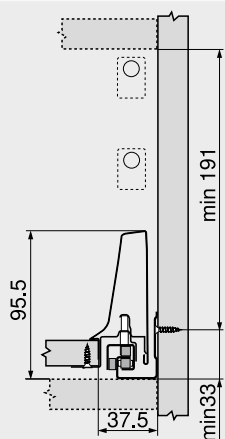
Vrij te plaatsen
 $Y = X - 4 \text{ mm}$
 X Hoogte rugwand

Inbouwmaten – front – schroefmontage


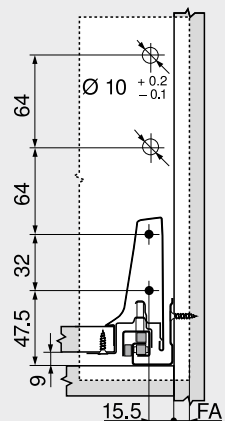
Vrij te plaatsen
 $Z = X - 71 \text{ mm}$
 X Hoogte rugwand
 FA Frontopdek

Inbouwmaten – rugwand


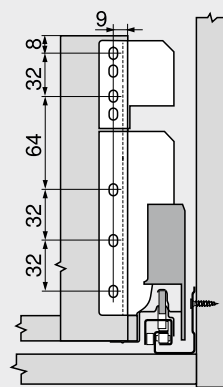
Vrij te plaatsen
 $W = X - 103 \text{ mm}$
 X Hoogte rugwand

Nodige inbouwruimte


Hoogte D – dubbele reling (houten rugwandhouder B)

Inbouwmaten – front – schroefmontage


Hoogte D – dubbele reling (houten rugwandhouder B)
 FA Frontopdek

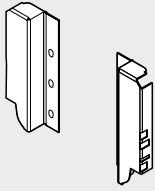
Inbouwmaten – rugwand


Hoogte D – dubbele reling (houten rugwandhouder B)

Zie ook

Overzicht – TANDEMBOX antaro	303
Overzicht – verwerking	591
Informatie	698

Houten rugwandhouder hoogte B



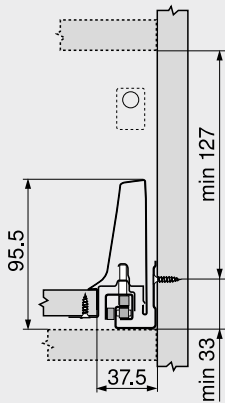
- Voor TANDEMBOX
- Kleur: zijdewit | RAL 9006 grijs (witaluminium)
- Materiaal: staal

Bestelinformatie

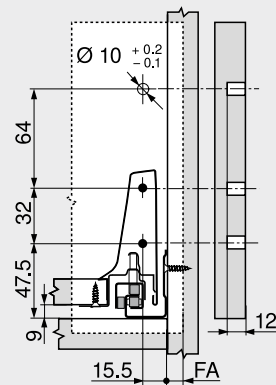
Omschrijving	Art. nr.
Houten rugwandhouder hoogte B	Z30B000S.04
Snijmaten	
Houten rugwand	
Hoogte	135 mm
Breedte	Corpusbinnenbreedte LW – 87 mm

Maatvoering

Nodige inbouwruimte

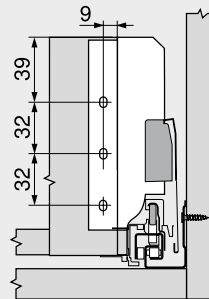


Inbouwmaten – front – schroefmontage



FA Frontopdek

Inbouwmaten – rugwand



Zie ook

Overzicht – TANDEMBOX antaro	303
Overzicht – verwerking	591
Informatie	698

Spaanplaatschroef

Ø 3.5 mm




- Ø 3.5 mm
- Kleur: vernikkeld
- Materiaal: staal

Bestelinformatie

X (mm)	Art. nr.
15.0	609.1500
17.0	609.1700

Systemschroeven

Ø 6.0 mm



- Ø 6 mm
- Boordiameter Ø 5 mm
- Kleur: vernikkeld
- Materiaal: staal

Bestelinformatie

X (mm)	Art. nr.
10.0	661.1000.HG
11.5	661.1150.HG
13.0	661.1300.HG
14.5	661.1450.HG
20.0	661.2000.HG

Centreerboor




- Ø 2.7 mm, boorlengte 70 mm
- Om spaanplaatschroeven voor te boren Ø 3.5 mm
- Boordiepte tot 8 mm
- Materiaal: staal, gehard

Bestelinformatie

Omschrijving	Art. nr.
Centreerboor	M01.ZZ03.01
Vervangboor	M01.ZZB3

Deurdemper




- Voor geluidsdemping
- Kleur: natuurwit
- Materiaal: kunststof

Bestelinformatie

Omschrijving	Art. nr.
Deurdemper	993.710

Demper om in te boren



- Voor geluidsdemping
- Frontvoeg 2 mm
- Tweedelig
- Kleur: RAL 9006 grijs (witaluminium)
- Materiaal: kunststof

Bestelinformatie

Omschrijving	Art. nr.
Demper om in te boren	993.706

Kruisschroevendraaier



- PZ (Pozi) grootte 2
- Schachtlengte 100 mm
- Totale lengte 200 mm
- Zwarte greep met oranje Blum logo
- Kleur: zwart/oranje
- Materiaal: kunststof/staal

Bestelinformatie

Omschrijving	Art. nr.
Kruisschroevendraaier	303.756.1

Vlakkopschroevendraaier

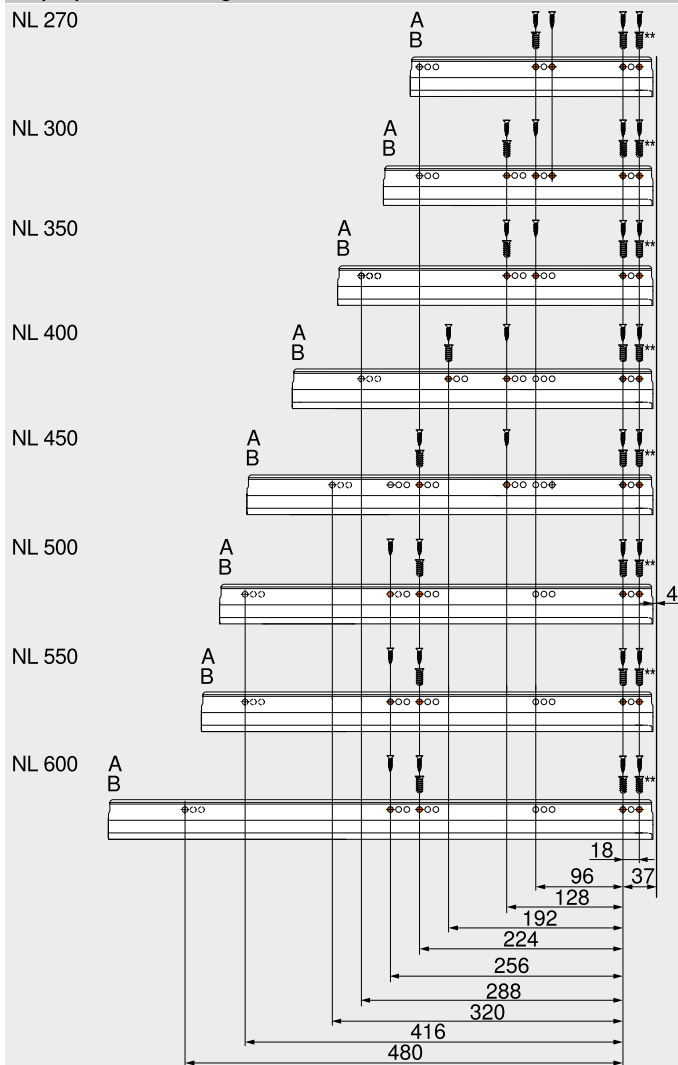


- Met platte kop 1.0 x 5.5 mm
- Schachtlengte 125 mm
- Totale lengte 225 mm
- Zwarte greep met oranje Blum logo
- Kleur: zwart/oranje
- Materiaal: kunststof/staal

Bestelinformatie

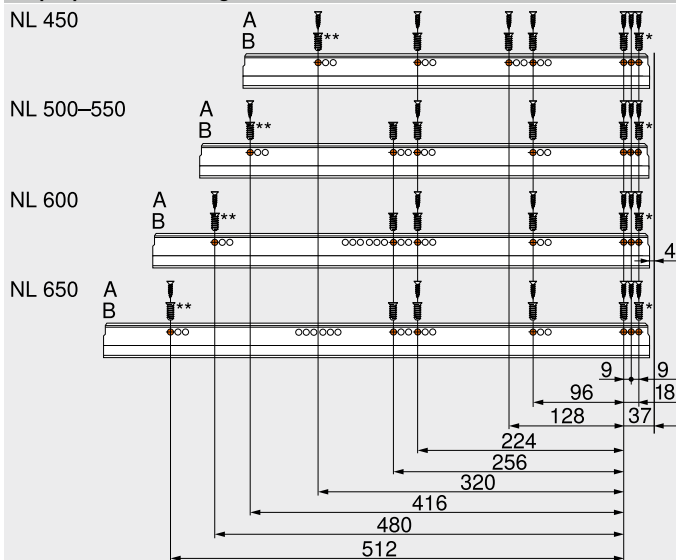
Omschrijving	Art. nr.
Vlakkopschroevendraaier	314.928.1

Corpusprofiel 578 – 30 kg



- NL Nominale lengte
- A Spaanplaatschroeven Ø 4 x 15 mm
- B Systeemschroeven Ø 6 x 14.5 mm, art. nr. 661.1450.HG
- ** Optimaal voor verhoogde stabiliteit
Kan door spaanplaatschroeven Ø 4 x 15 mm worden vervangen


Corpusprofiel 576 – 65 kg



- NL Nominale lengte
- A Spaanplaatschroeven Ø 4 x 15 mm
- B Systeemschroeven Ø 6 x 14.5 mm, art. nr. 661.1450.HG
- * Kan door spaanplaatschroeven Ø 4 x 15 mm worden vervangen
- ** Optimaal voor verhoogde stabiliteit
Kan door spaanplaatschroeven Ø 4 x 15 mm worden vervangen



De veelzijdige lijn – rond en nog veel meer



TANDEMBOX plus biedt de oplossing voor vele toepassingen. Ronde reling of gesloten geheel, TANDEMBOX plus overtuigt door zijn veelzijdige lijn en overzichtelijk programma.

Ook de verschillende openingsondersteuning kunnen naar believen gecombineerd worden. SERVO-DRIVE, de elektrische openingsondersteuning in combinatie met BLUMOTION, of TIP-ON BLUMOTION, de mechanische openingsondersteuning, gecombineerd met BLUMOTION.



De ronde reling en het eenvoudige design geven het karakter aan deze, gedurende vele jaren beproefde, TANDEMBOX-programmalijn. De gesloten voorraadlade verkrijgt je met een dubbelwandige BOXSIDE









TANDEMBOX overtuigt al vele jaren door hoog bedieningscomfort en een veelzijdig design. Een technische herziening zorgt voor nog aangenamer openen, aanzienlijk meer stabiliteit en een geoptimaliseerde zweefloop



Bij de keuze van uw producten en de bestelling ervan kunt u steeds onze productconfigurator gebruiken

Short-URL
www.blum.com/configurator

Toepassingen	kg	Nodige in- bouwruimte Hoogte (mm)	Web- code	Blz.	Toepassingen	kg	Nodige in- bouwruimte Hoogte (mm)	Web- code	Blz.
Standaardcorpus									
Lade					Binnenlade				
	Lade – N	30	81.5						
								DQCCLA	
	Lade – M	30 65	96.5			Binnenlade – M	30 65	105	
									DQCFEM
	Lade – K	30 65	128.5			Binnenlade – K	30 65	134	
									DQCG3Y
Voorraadmogelijkheid					Binnenvoorraadmogelijkheid				
	Voorraadmogelijkheid – reling – B	30 65	160			Binnenvoorraadmogelijkheid – reling – B	30 65	160	
									DQCGTA
	Voorraadmogelijkheid – reling – D	30 65	224			Binnenvoorraadmogelijkheid – reling – D	30 65	224	
									DQCIXA
	BOXSIDE mogelijk					BOXSIDE mogelijk			DQCHIM
									DQCJMM
Hoekkast									
	SPACE CORNER	65							
	Ondersteuning bij het plannen en bestellen								
	Short-URL								
	www.blum.com/productdataservice								
Spoelbaklade									
Voorraadmogelijkheid									
	Voorraadmogelijkheid – reling – D	30 65	224						
									DQC17Y
	BOXSIDE mogelijk								
Voorraadkast									
	SPACE TOWER	30 65							
	Corpusbreedte KB 275–1200 mm								DQGSBY
Smalle kasten									
	SPACE TWIN	20							
	Corpusbreedte KB 200 mm								DQGVUM
kg	Dynamische belastbaarheid								

@ | Beschikbaarheid producten checken

Short-URL

www.blum.com/configurator

Twee functies – fascinerend gecombineerd




TIP-ON BLUMOTION voor TANDEMBOX combineert de voordelen van mechanische openingsondersteuning TIP-ON met de beproefde BLUMOTION-demping voor zacht en geruisloos sluiten – geheel mechanisch.

Door een groot uitwerpbereik zorgt TIP-ON BLUMOTION voor fascinerend gebruikskomfort bij greeploze lades en voorraadlades. Voor een optimaal functioneren en een groter uitwerpbereik wordt het algemene gebruik van een synchronisatiestang aanbevolen.

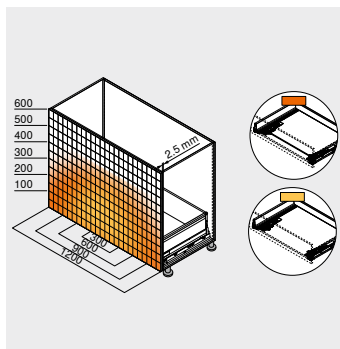

TIP-ON BLUMOTION by Blum

Lades



Openen door aantikken, verderlichte loop, zacht en geruisloos sluiten – met de technologie TIP-ON BLUMOTION wordt beweging een harmonische en comfortabele beleving

De bewegingsuitloop wordt zuiver mechanisch ondersteund




Kleine frontvoeg
TIP-ON BLUMOTION is te realiseren met een kleine frontvoeg van 2.5 mm

Groot uitwerpbereik
Voor een optimaal functioneren en een groter uitwerpbereik wordt het algemene gebruik van een synchronisatiestang aanbevolen


Vierdimensionale instelling
Door de vierdimensionale instelling ontstaat een exact voegbeeld. De diepte-instelling is geïntegreerd en gebeurt zonder gereedschap met het verstelwiel

Eenvoudige, werktuigloze montage
De TIP-ON BLUMOTION eenheid kan, zoals alle andere componenten, zonder gereedschap worden gemonteerd

Lades

 Symboolbeeld	Overzicht – lades	189
	TANDEMBOX antaro	302
	TANDEMBOX plus	348
	SERVO-DRIVE voor LEGRABOX MERIVOBX TANDEMBOX	358

Toepassingen

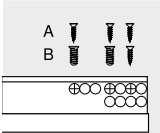
Toepassingen		kg						Webcode	Blz.
 Symboolbeeld	TIP-ON BLUMOTION	30							
		65							352

kg Dynamische belastbaarheid

Toebehoren



 Symboolbeeld	Stalen rugwand	340	Centreerboor	344
	Front-/bodemstabilisering	340	Demper	344
	Stabilisering – bovenop gemonteerd	341	Schroevendraaier	345
	Flexibele relinghouder	342		
	Houten rugwandhouder hoogte B	343		
	Schroeven	344		

Bevestiging van de corpusprofielen


 Symboolbeeld	Corpusprofiel 578 – 30 kg	356
	Corpusprofiel 576 – 65 kg	356

Symboolbeeld

Montage, demontage en instelling

 Symboolbeeld	Montage, demontage en instelling	
	Short-URL www.blum.com/a370	

Pictogram

 Artikel op aanvraag

TIP-ON BLUMOTION

 TIP-ON
BLUMOTION
by Blum

- Mechanische openingsondersteuning **TIP-ON** gecombineerd met **BLUMOTION** – voor zacht en geruisloos sluiten
- Frontvoeg 2,5 mm
- Vierdimensionale frontinstelling
- Groot uitwerpbereik
- Gesynchroniseerde vederlichte loop
- Synchronisatie vanaf binnencorpusbreedte LW 238 mm

Bestelinformatie

1	Corpusprofielen links/rechts	
	TIP-ON BLUMOTION	
Nominale lengte NL (mm)	Dynamische belastbaarheid (kg)	
	30	65
270	578.2701M	
300	578.3001M	
350	578.3501M	
400	578.4001M	
450	578.4501M	576.4501M
500	578.5001M	576.5001M
550	578.5501M	576.5501M
600	578.6001M	576.6001M
650		576.6501M

6	TIP-ON BLUMOTION set				
	Nominale lengte NL (mm)	Eenheid	Corpusprofiel (kg)	Gewicht (kg)	Art. nr.
	270–300	S0	30	≤ 10	T60B3030
	270–300	S1	30	> 10–20	T60B3130
	350–600	L1	30	≤ 20	T60B3330
	350–600	L3	30	15–30	T60B3530
	450–650	L5	65	> 30–65	T60B3560

Bestaat uit:

6a	1 x TIP-ON BLUMOTION eenheid links/rechts
6b	1 x TIP-ON BLUMOTION meenemer links/rechts
6e	2 x TIP-ON BLUMOTION synchronisatie adapter
¹	Aanbevolen gewicht (totaalgewicht van de lade) voor het optimaal openen en sluiten van de lade
²	Alleen met corpusprofiel van 30 kg te combineren
³	Aanbeveling: alleen met corpusprofiel van 65 kg combineren

Corpusbinnenbreedte LW ≥ 287 mm

6f	TIP-ON BLUMOTION synchronisatiestang		Art. nr.
	Uitvoering	Kleur	
	Rond	Grijs	T60.1125W

In combinatie met 6e 2 x T60.000D

Passend tot een binnencorpusbreedte LW van 1370 mm

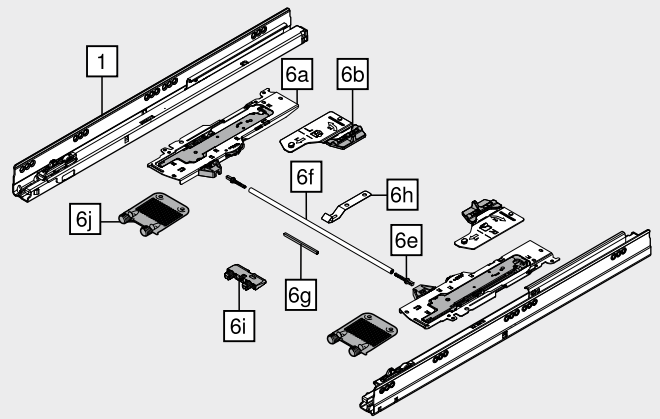
Opmerking

Voor een optimaal functioneren en een groter uitwerpbereik wordt het algemene gebruik van een synchronisatiestang aanbevolen

Snijmaten Corpusbinnenbreedte LW – 240 mm

Corpusbinnenbreedte LW 238–286 mm

6g	TIP-ON BLUMOTION synchronisatie		Art. nr.
	Uitvoering	Kleur	
	Vierkant	RAL 7035 lichtgrijs	T60.300D

Snijmaten Corpusbinnenbreedte LW – 214 mm

Toebehoren

6e	TIP-ON BLUMOTION synchronisatie adapter		
	Uitvoering	Kleur	Art. nr.
	Symmetrisch	RAL 7035 lichtgrijs	T60.000D

Corpusbinnenbreedte LW ≥ 287 mm

6h	Houder TIP-ON BLUMOTION-synchronisatiestang		
	Corpusbreedte KB (mm)	Materiaal	Art. nr.
	≥ 750	Staal	T60B000H

Voor lades boven corpusbodem of dwarstravers

Voorkomt het doorhangen van de TIP-ON BLUMOTION-synchronisatiestang

6i	Bodemsteunhoek		
	Corpusbreedte KB (mm)	Kleur	Art. nr.
	≥ 750	RAL 7037 stofgrijs	Z96.2011

Voor lades boven corpusbodem of dwarstravers

Voor ondersteuning van de ladebodem

6j	Front-/bodemstabilisering		
	Materiaal	Kleur	Art. nr.
	Kunststof	RAL 7037 stofgrijs	Z96.10E1

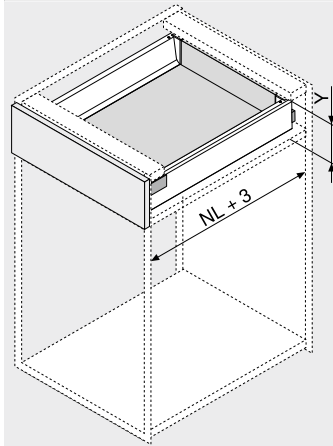
-	TIP-ON BLUMOTION-test- en instelmal		
	Frontvoeg FS (mm)	Kleur	Art. nr.
	2.5	Oranje	65.5627

TIP-ON BLUMOTION

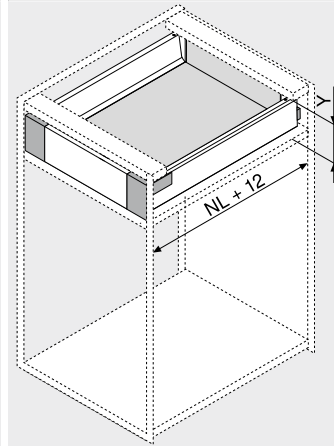
Maatvoering

Nodige inbouwruimte

Lade | voorlade



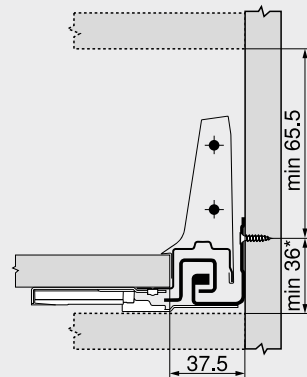
Binnenlade | binnenvoorlade



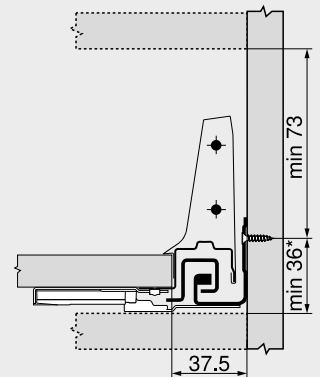
Hoogte rugwand	Y (mm)
N	85.5
M	101.5
K	133.5
B	161
C	195
D	227
NL	Nominale lengte

Hoogte rugwand	Y (mm)
M	109
K	139.5
B	161
C	195
D	227
NL	Nominale lengte

Lade | voorlade



Binnenlade | binnenvoorlade

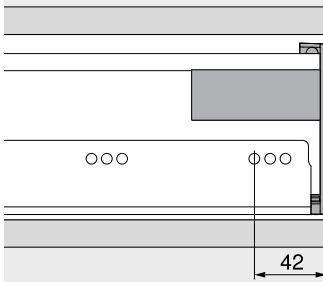


Hoogte M

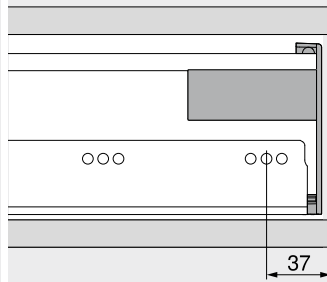
* Bij 36–39 mm en een corpusbreedte KB \geq 750 mm zijn een houder TIP-ON BLUMOTION-synchronisatie en een bodemsteunhoek nodig, om een botsing van de synchronisatiestang met de corpusbodem of dwarstravers te verhinderen

Wij raden een proefopstelling aan

Schroefpositie – binnenlade | binnenvoorlade

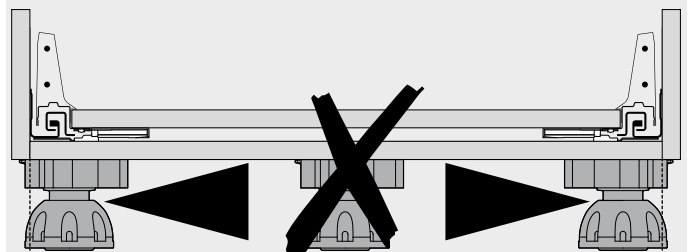


Variant 1

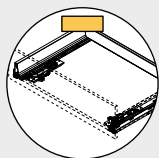
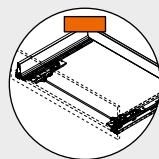
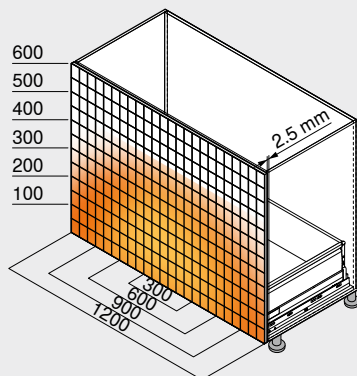


Variant 2

Sokkelvoet



Uitwerpbereik



Uitwerpbereik

- Met synchronisatie
- Zonder synchronisatie

Minimale frontvoeg (mm) 2.5
Met front-/bodemstabilisering

Voor een optimaal functioneren en een groter uitwerpbereik wordt het algemene gebruik van een synchronisatiestang aanbevolen
Voorbeeld de 578 – 30 kg | 576 – 65 kg, hoogte D, nominale lengte NL 500 mm

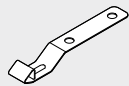
Zie ook

Overzicht – TIP-ON BLUMOTION voor TANDEMBOX	351
Overzicht – TANDEMBOX antaro	303
Overzicht – TANDEMBOX plus CABLOXX	349
Toebehoren	582
Bevestiging van de corpusprofielen	354
Overzicht – verwerking	356
Informatie	591
	698

Montage, demontage en instelling

Short-URL
www.blum.com/a370

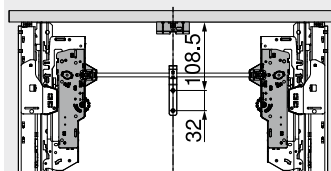


Houder TIP-ON BLUMOTION-synchronisatiestang


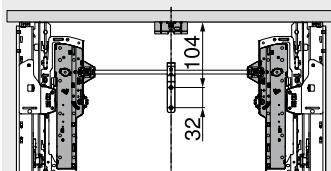
- Voorkomt het doorhangen van de TIP-ON BLUMOTION-synchronisatiestang
- Voor lades boven corpusbodem of dwarstravers
- Voor corpusbreedte KB ≥ 750 mm nodig
- Materiaal: staal

Bestelinformatie

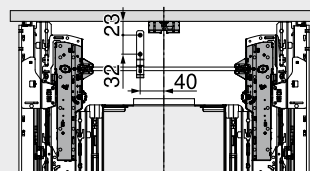
Omschrijving	Art. nr.
Houder TIP-ON BLUMOTION-synchronisatiestang	T60B000H

Maatvoering
Boormaten – ladebodem


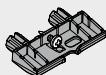
Nominale lengte NL (mm)	TIP-ON BLUMOTION eenheid
270–300	S0 S1



Nominale lengte NL (mm)	TIP-ON BLUMOTION eenheid
350–650	L1 L3 L5



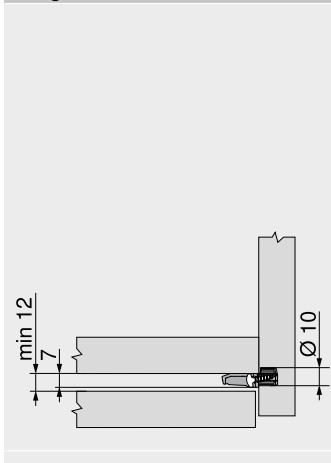
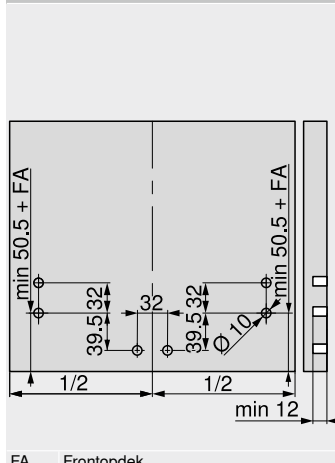
Spoelbklade	
Nominale lengte NL (mm)	TIP-ON BLUMOTION eenheid
350–650	L1 L3 L5

Bodemsteunhoek


- Voor ondersteuning van de ladebodem
- Voor lades boven corpusbodem of dwarstravers
- Voor corpusbreedte KB ≥ 750 mm nodig
- Materiaal: kunststof

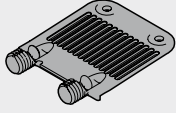
Bestelinformatie

Omschrijving	Art. nr.
Bodemsteunhoek	Z96.2011

Maatvoering
Nodige inbouwruimte

Boormaten – front


FA Frontopdek

Front-/bodestabilisering



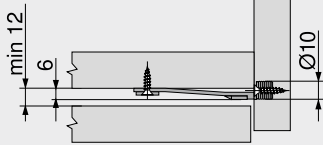
- Voor de stabilisatie van hoge fronten
- Voor de ondersteuning van brede ladebodems
- Nodig:
 - Fronthoogte FH > 300 mm:**
Corpusbreedte KB ≥ 750 mm: 2 stuk
- Nodig:
 - Fronthoogte FH > 300 mm:**
Corpusbreedte KB < 750 mm: 1 stuk

Bestelinformatie

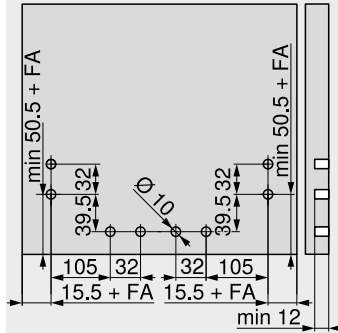
Bevestigingswijze	Kleur	Art. nr.
EXPANDO	RAL 7037 stofgrijs	Z96.10E1

Maatvoering

Nodige inbouwruimte

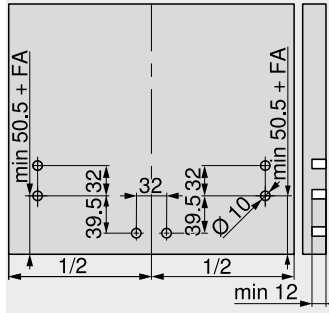


Boormaten – front

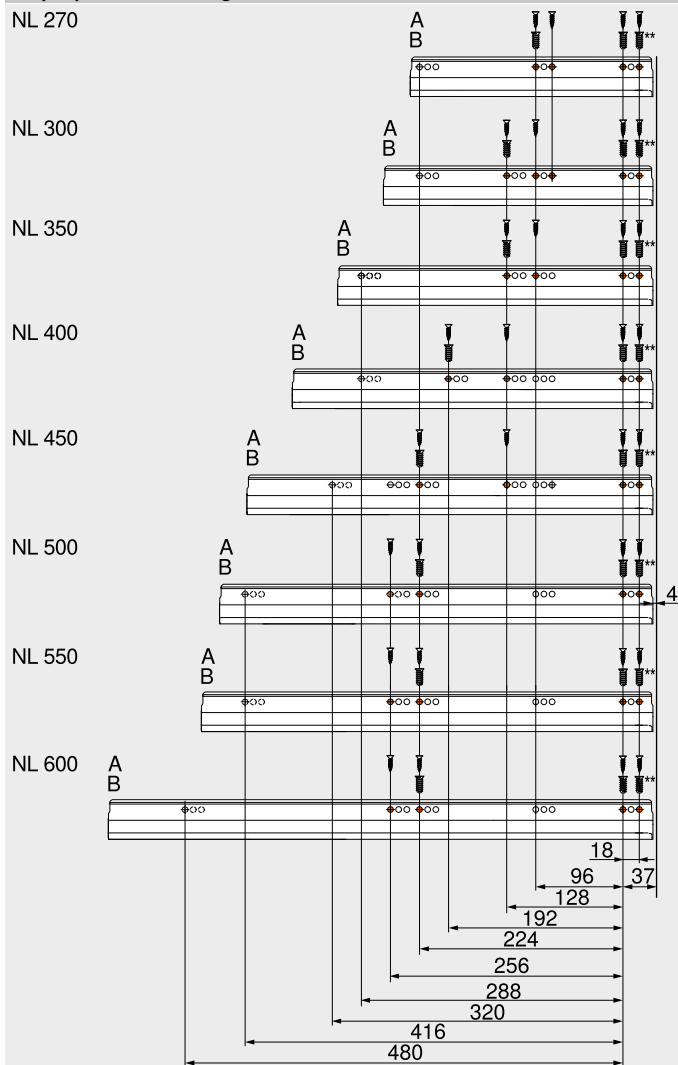


FA Frontopdek
Nodig:
Fronthoogte FH > 300 mm:
Corpusbreedte KB ≥ 750 mm: 2 stuk

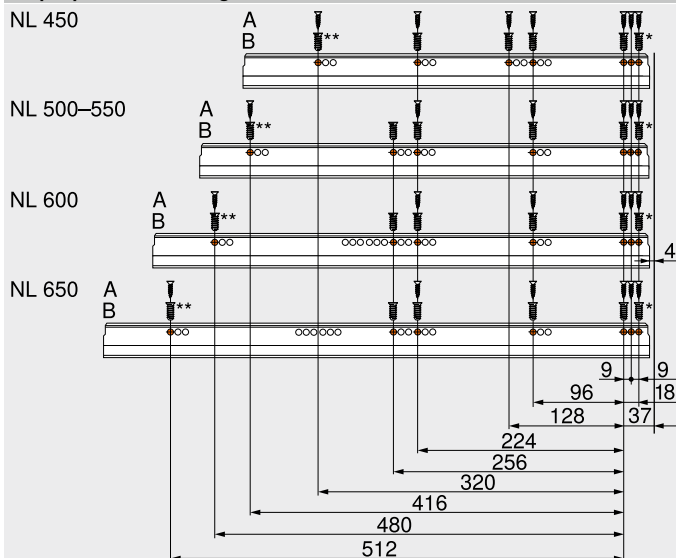
Boormaten – front



FA Frontopdek
Nodig:
Fronthoogte FH > 300 mm:
Corpusbreedte KB < 750 mm: 1 stuk

Corpusprofiel 578 – 30 kg


NL Nominale lengte
 A Spaanplaatschroeven Ø 4 x 15 mm
 B Systeemschroeven Ø 6 x 14.5 mm, art. nr. 661.1450.HG
 ** Optimaal voor verhoogde stabiliteit
 Kan door spaanplaatschroeven Ø 4 x 15 mm worden vervangen

Corpusprofiel 576 – 65 kg


NL Nominale lengte
 A Spaanplaatschroeven Ø 4 x 15 mm
 B Systeemschroeven Ø 6 x 14.5 mm, art. nr. 661.1450.HG
 * Kan door spaanplaatschroeven Ø 4 x 15 mm worden vervangen
 ** Optimaal voor verhoogde stabiliteit
 Kan door spaanplaatschroeven Ø 4 x 15 mm worden vervangen