





Creëer een keuken die orde en rust uitstraalt.

Organisatie in LEGRABOX en TA'OR BOX lades

 orgalux®

TECHNISCHE BROCHURE

	Praktische info	4 - 6
	LEGRABOX Basispakketten	7 - 9
	Indelingen voor lage lades	10
	Bestekindelingen staal	11 - 13
	Bestekindelingen houtdecor	14 - 16
	Bestekindelingen fineer eik	18 - 19
	Bestekindelingen fineer noot	20 - 21
	Bestekindelingen decor zwart	22 - 23
	Bestekindelingen kunststof Classico	24
	Bestekindelingen kunststof Pinta	25
	Indelingen voor hoge lades	26
	Vakindelingen staal	27 - 28
	Vakindelingen houtdecor	30 - 31
	Dwarsverdelingen staal LEGRABOX	32 - 34
	Afvalsystemen	36 - 37
	Inlegmatten LEGRABOX pure	38 - 39
Inlegmatten en dwarsverdelingen LEGRABOX free	40	

Praktische info

80 en groter



— Set in lade van 50 cm diep

BA508006 45 50 55 60 65 — Beschikbaar in andere ladedieptes
BA5080C6 —
BA5080W6 **ME** — Indien de set een keukenhelper bevat staat hier een bijhorende verwijzing naar die keukenhelper

— Beschikbaar in verschillende kleuren: bv Oriongrijs = OG of O
 — Carbonzwart = CS of C
 — Zijdedwit = SW of W

— Kastbreedte (buitenmaat kast incl. wanddikte)
 — Bestelcodes voor diepte 50 cm
 — Kastbreedte (buitenmaat kast incl. wanddikte)

Voorbeeld verschillende ladedieptes :

60 en groter




BA456001 (diepte 45 cm)

60 en groter




BA506001 (diepte 50 cm)

60 en groter



BA556001 (diepte 55 cm)

60 en groter



BA606001 (diepte 60 cm)

60 en groter



BA656001 (diepte 65 cm)

Voor de foto's staat steeds de kastbreedte vermeld, vb. 50, 60, 90 ... Dit is de minimale kastbreedte. Door vakken uit elkaar te plaatsen, kan je extra opbergruimte creëren tussen de indelingen.

Wanneer een product in verschillende ladedieptes beschikbaar is, zal de ruimte iets anders zijn ingedeeld voor een zo efficiënt mogelijke indeling. De exacte onderverdelingen kan je online terugvinden.

Voor meer info:
www.vanhoecke.be/orgalux

LEGRABOX en TA'OR BOX (Houten lade): beide lades zijn identiek qua afmetingen



Lade hoogtes: Legrabox en TA'OR BOX

LEGRABOX en TA'OR BOX zijn verkrijgbaar in elke gewenste breedte en in de hoogtes M, K, C en F.
De designvariant LEGRABOX free met glazen zijkanten is verkrijgbaar in hoogte C.



Hoge lade (C)

Hoogte zijwand = 17,7 cm
Binnenhoogte zijwand = 14,8 cm



Lage lade (M)

Hoogte zijwand = 9,1 cm
Binnenhoogte zijwand = 6,2 cm



Hoge lade (C free) - Zie p. 40

Hoogte zijwand = 17,7 cm
Binnenhoogte zijwand = 14,8 cm



Lage lade (K)













Hoogte zijwand = 12,9 cm
Binnenhoogte zijwand = 10 cm



Hoge lade (F)

Hoogte zijwand = 24,1 cm
Binnenhoogte zijwand = 21,2 cm

Aanbevolen kleurcombinaties voor LEGRABOX

Ladekleur	Oriongrijs	Carbonzwart	Zijdewit
Orgalux Stalen bestekindeling met softtouch bodem	Oriongrijs 	Carbonzwart 	Zijdewit 
Orgalux bestekindeling houtdecor stalen voor- en achterkant	Nebraska eikendecor 	Tennessee notendecor 	Bardolino eikendecor 
Orgalux vakverdeling staal magnetisch zonder bodem	Oriongrijs 	Carbonzwart 	Zijdewit 
Orgalux vakverdeling houtdecor stalen voor- en achterkant niet magnetisch met bodem	Nebraska eikendecor 	Tennessee notendecor 	Bardolino eikendecor 

Modulaire indelingen

Om uw klant een keukenleven lang te laten genieten, voorzie je best mogelijke veranderingen in gewoontes en levensstijl. Zo kunnen de aparte compartimenten vlot van plaats wisselen en kan je ook de kleinere onderverdelingen aanpassen, helemaal op maat van jouw klant.



De Orgalux vakverdelingen voor LEGRABOX zijn hoge stalen kaders, die u naar wens in de lade plaatst. Een korte zijde van de kaders is magnetisch. Deze klikt u vast aan een ander stalen kader of aan de ladezijwand. Deze kaders hebben uitneembare verdeelstukken, waarmee u opbergvlakken van verschillende grootte verkrijgt. Ideaal om LEGRABOX flexibel in te delen.



In het Orgalux-gamma zitten stijlvolle lade-indelingen en handige keukenhelpers die in ieder interieur passen. Om de zoektocht naar de perfecte indelingen gemakkelijker te maken, hebben we basispakketten samengesteld met onze favoriete indelingen.

Gebruikt u in uw projecten vaak dezelfde ladedieptes? Dan is het zeker interessant om een basispakket te overwegen. Zo hoeft u voor ieder project slechts één Orgaluxproduct te bestellen en rust u de keuken van uw klant heel eenvoudig uit met een basis aan lade-indelingen. Alle indelingen worden netjes in één overdoos verpakt en geleverd.

Contacteer voor België

Liesbet Weckx

(+32) 474 74 42 12

liesbet.weckx@vanhoecke.be

Contacteer voor Nederland

Bart Van Hoecke

(+32) 471 57 00 31

bart.vanhoecke@vanhoecke.be



Voor meer info:



www.vanhoecke.be/nl/orgalux-basispakketten




Alle essentiële indelingen in één doos verpakt*

Onze basispakketten bevatten alle hulpmiddelen die je nodig hebt om verschillende lades flexibel uit te rusten. Elk pakket bestaat uit essentiële verdelers voor bestek en werkbestek en kunnen aangevuld worden met keukenhulpers voor de belangrijkste lades in ieder project.



 Bestekindeling



 Werkbestekindeling




 Messenhouder




 Foliesnijder







 Hoge kruidenhouder



 Lage kruidenhouder

***Deze indelingen passen niet in een binnenlade met glazen front (Blum).**



Keep it simple!

Vind de combinatie die het beste werkt voor jouw project in drie simpele stappen.

Artikelcode Basispakket: BP (dit is de start van elke artikelcode voor een Basispakket)

1. **Ladediepte:** 450, 500, 550, 600, 650 mm

2. **Basispakketnummer:** **1** **2** **3** **4** **5** **6** **7** **8** **9**

3. **Kleur:** Oriongrijs (OG), Carbonzwart (CS), Zijdewit (SW)

Zo bekom je eenvoudig de juiste bestelcode! Voorbeeld: BP500 **4** OG

*Deze indelingen passen niet in een binnenlade met glazen front (Blum).



INDELINGEN voor lage lades

M/K

Bestekindelingen staal

INDELINGEN

Oriongrijs = OG
 Carbonzwart = CS
 Zijdedwit = SW
 Zie p 6

M/K



TA50S1OG* 45 50 55 60 65
TA50S1CS*
TA50S1SW*
 B 10 X D 47,2 X H 5 CM
 MET VERSTELBAAR
 VERDEELSTUK



TA50S2OG* 45 50 55 60 65
TA50S2CS*
TA50S2SW*
 B 20 X D 47,2 X H 5 CM
 MET VERSTELBAAR
 VERDEELSTUK



TA50S3OG* 45 50 55 60 65
TA50S3CS*
TA50S3SW*
 B 30 X D 47,2 X H 5 CM
 MET SOFT TOUCH BODEM



TA30MSOG
TA30MSCS
TA30MSSW
 B 24,2 X D 27 X H 5 CM
 MET VERSTELBAAR VERDEELSTUK
 EN MAGNETISCHE ZIJDE

↑↓ VOOR ONDIEPE LADES

KEUKENHELPERS



TABLMELG
 MESSENHOUDER VOOR
 9 MESSEN
 B 18,5 X D 40,8 X H 4,3 CM



TA50MEOG* 45 50 55 60 65
TA50MECS*
TA50MESW*
 MESSENHOUDER IN KADER
 B 20 X D 47,2 X H 5 CM



TABLFHLG
 DUBBELE FOLIESNIJDER
 VOOR ALUMINIUMFOLIE EN
 VERSHOUDFOLIE
 B 18,8 X D 40,9 X H 6,1 CM



TA50FHOG* 45 50 55 60 65
TA50FHCS*
TA50FHSW*
 DUBBELE FOLIESNIJDER IN KADER
 B 20 X D 47,2 X H 6,1 CM



TABLKROG
TABLKRCs
 KRUIDENHOUDER VOOR
 9-12 KRUIDENPOTJES
 B 18,5 X D 40,7 X H 2,8 CM



TA50KROG* 45 50 55 60 65
TA50KRCS*
TA50KRSW*
 KRUIDENHOUDER VOOR
 9-12 KRUIDENPOTJES IN KADER
 B 20 X D 47,2 X H 5 CM



TA10SSOG
TA10SSIG
TA10SSSW
 VERDEELSTUK VOOR TA50S1



TA20SSOG
TA20SSIG
TA20SSSW
 VERDEELSTUK VOOR TA50S2



TA30SSOG
TA30SSIG
TA30SSSW
 VERDEELSTUK VOOR TA30MS

*Deze indelingen passen niet in een binnenlade met glazen front (Blum).

Bestekindelingen* **staal**











Oriongrijs = O
 Carbonzwart = C
 Zijdewit = W
 Zie p 6

M/K

EETBESTEK

60 en groter		70 en groter		80 en groter		90 en groter	
	BA506001 45 50 55 60 65 BA5060C1 BA5060W1		BA507001 45 50 55 60 65 BA5070C1 BA5070W1		BA508001 45 50 55 60 65 BA5080C1 BA5080W1		BA509002 45 50 55 60 65 BA5090C2 BA5090W2

WERKBESTEK

40 en groter		50 en groter		60 en groter		80 en groter	
	BA504001 45 50 55 60 65 BA5040C1 BA5040W1		BA505002 45 50 55 60 65 BA5050C2 BA5050W2		BA506003 45 50 55 60 65 BA5060C3 BA5060W3		BA508003 45 50 55 60 65 BA5080C3 BA5080W3
80 en groter							
	BA508005 45 50 55 60 65 BA5080C5 FO BA5080W5	BA508006 45 50 55 60 65 BA5080C6 ME BA5080W6	BA508008 45 50 55 60 65 BA5080C8 KR BA5080W8				
90 en groter							
	BA509005 45 50 55 60 65 BA5090C5 FO BA5090W5	BA509006 45 50 55 60 65 BA5090C6 ME BA5090W6	BA509007 45 50 55 60 65 BA5090C7 KR BA5090W7				

*Deze indelingen passen niet in een binnenlade met glazen front (Blum).

Bestekindelingen* staal

Oriongrijs = O
 Carbonzwart = C
 Zijdedwit = W
 Zie p 6

M/K

EET- EN WERKBESTEK

60 en groter



BA5060O1 45 50 55 60 65
 BA5060C1
 BA5060W1

70 en groter



BA5070O1 45 50 55 60 65
 BA5070C1
 BA5070W1

90 en groter



BA5090O2 45 50 55 60 65
 BA5090C2
 BA5090W2

120



BA5012O1 45 50 55 60 65
 BA5012C1
 BA5012W1



BA5012O2 45 50 55 60 65
 BA5012C2
 BA5012W2



BA5012O5 45 50 55 60 65
 BA5012C5
 BA5012W5

FO



BA5012O6 45 50 55 60 65
 BA5012C6
 BA5012W6

ME



BA5012O8 45 50 55 60 65
 BA5012C8
 BA5012W8

KR



BA5012O7 45 50 55 60 65
 BA5012C7
 BA5012W7

ME|FO



↑ VOOR ONDIEPE LADES 27 30 35 40



TIP

Wanneer je ondiepe lage lades wil indelen (NL270-400) kan je opteren voor TA30MSxx (p11).

Daarnaast vind je bij de kunststof indelingen een oplossing voor NL400 onder SEPARADO (p24-25).

Dit bijvoorbeeld wanneer de afzuigkap in het werkblad ingewerkt wordt

*Deze indelingen passen niet in een binnenlade met glazen front (Blum).

Bestekindelingen* houtdecor

Nebraska eikendecor / oriongrijs = NE
Tennessee notendecor / carbonzwart = TN
Bardolino eikendecor / zijdewit = BE
Zie p 6

M/K

INDELINGEN



TA50H1NE* 45 50 55 60 65
TA50H1TN*
TA50H1BE*
B 10 X D 47,2 X H 5 CM
MET VERSTELBAAR
VERDEELSTUK



TA50H2NE* 45 50 55 60 65
TA50H2TN*
TA50H2BE*
B 20 X D 47,2 X H 5 CM
MET VERSTELBAAR
VERDEELSTUK



TA50H3NE* 45 50 55 60 65
TA50H3TN*
TA50H3BE*
B 30 X D 47,2 X H 5 CM



TA30MHNE
TA30MHTN
TA30MHBE
B 24,2 X D 27 X H 5 CM
MET VERSTELBAAR
VERDEELSTUK

↑ ↓ VOOR ONDIEPE LADES

KEUKENHELPERS



TABLMELG
MESSENHOUDER VOOR
9 MESSEN
B 18,5 X D 40,8 X H 4,3 CM



TA50MEOG* 45 50 55 60 65
TA50MEC*
TA50MESW*
MESSENHOUDER IN KADER
B 20 X D 47,2 X H 5 CM



TABLFHLG
DUBBELE FOLIESNIJDER
VOOR ALUMINIUMFOLIE EN
VERSHOUDFOLIE
B 18,8 X D 40,9 X H 6,1 CM



TA50FHOG* 45 50 55 60 65
TA50FHCS*
TA50FHWS*
DUBBELE FOLIESNIJDER IN KADER
B 20 X D 47,2 X H 6,1 CM



TABLKROG
TABLKRCs
KRUIDENHOUDER VOOR
9-12 KRUIDENPOTJES
B 18,5 X D 40,7 X H 2,8 CM



TA50KROG* 45 50 55 60 65
TA50KRC*
TA50KRWS*
KRUIDENHOUDER VOOR
9-12 KRUIDENPOTJES IN KADER
B 20 X D 47,2 X H 5 CM



TA10SHNE
TA10SHTN
TA10SHBE
VERDEELSTUK VOOR TA50H1



TA20SHNE
TA20SHTN
TA20SHBE
VERDEELSTUK VOOR TA50H2



TA30SHNE
TA30SHTN
TA30SHBE
VERDEELSTUK VOOR TA30MH

*Deze indelingen passen niet in een binnenlade met glazen front (Blum).

Bestekindelingen* houtdecor

Nebraska eikendecor / oriongrijs = N
 Tennessee notendecor / carbonzwart = T
 Bardolino eikendecor / zijdewit = B
 Zie p 6

M/K

EETBESTEK

60 en groter



BH5060N1 45 50 55 60 65
 BH5060T1
 BH5060B1

70 en groter



BH5070N1 45 50 55 60 65
 BH5070T1
 BH5070B1

80 en groter



BH5080N1 45 50 55 60 65
 BH5080T1
 BH5080B1

90 en groter



BH5090N2 45 50 55 60 65
 BH5090T2
 BH5090B2

WERKBESTEK

40 en groter



BH5040N1 45 50 55 60 65
 BH5040T1
 BH5040B1

50 en groter



BH5050N2 45 50 55 60 65
 BH5050T2
 BH5050B2

60 en groter



BH5060N3 45 50 55 60 65
 BH5060T3
 BH5060B3

80 en groter



BH5080N3 45 50 55 60 65
 BH5080T3
 BH5080B3

80 en groter



BH5080N5 45 50 55 60 65
 BH5080T5 FO
 BH5080B5



BH5080N6 45 50 55 60 65
 BH5080T6 ME
 BH5080B6



BH5080N8 45 50 55 60 65
 BH5080T8 KR
 BH5080B8

90 en groter



BH5090N5 45 50 55 60 65
 BH5090T5 FO
 BH5090B5



BH5090N6 45 50 55 60 65
 BH5090T6 ME
 BH5090B6



BH5090N7 45 50 55 60 65
 BH5090T7 KR
 BH5090B7

*Deze indelingen passen niet in een binnenlade met glazen front (Blum).

Bestekindelingen* houtdecor

Nebraska eikendecor / oriongrijs = N
 Tennessee notendecor / carbonzwart = T
 Bardolino eikendecor / zijdewit = B
 Zie p 6

M/K

EET- EN WERKBESTEK



60 en groter

BH5060N1 45 50 55 60 65
 BH5060T1
 BH5060B1



70 en groter

BH5070N1 45 50 55 60 65
 BH5070T1
 BH5070B1



90 en groter

BH5090N2 45 50 55 60 65
 BH5090T2
 BH5090B2



120

BH5012N1 45 50 55 60 65
 BH5012T1
 BH5012B1



BH5012N2 45 50 55 60 65
 BH5012T2
 BH5012B2



BH5012N5 45 50 55 60 65
 BH5012T5
 BH5012B5

FO



BH5012N6 45 50 55 60 65
 BH5012T6
 BH5012B6

ME



BH5012N8 45 50 55 60 65
 BH5012T8
 BH5012B8

KR



BH5012N7 45 50 55 60 65
 BH5012T7
 BH5012B7

MEFO



Foto's in stalen variant

↑ VOOR ONDIEPE LADES 27 30 35 40

TIP

Wanneer je ondiepe lage lades wil indelen (NL270-400) kan je opteren voor TA30MHxx (p11).

Daarnaast vind je bij de kunststof indelingen een oplossing voor NL400 onder SEPARADO (p24-25).

Dit bijvoorbeeld wanneer de afzuigkap in het werkblad ingewerkt wordt

*Deze indelingen passen niet in een binnenlade met glazen front (Blum).

INDELINGEN



TE50BE30 45 50 55 60 65
B 30 X D 47,2 X H 5 CM

KEUKENHELPERS



TE50FH10** 45 50 55 60 65
FOLIESNIJDER VOOR 1 ROL
B 10 X D 47,2 X H 5 CM



TE50KR15 45 50 55 60 65
HOUDER VOOR 6-9 KRUIDEN-
POTJES (DIEPTE 45-50)
HOUDER VOOR 8-12 KRUIDEN-
POTJES (DIEPTE 55-65)
B 15 X D 47,2 X H 5 CM



TE50ME15 45 50 55 60 65
MESSENBLOK VOOR 4 MESSEN
B 15 X D 47,2 X H 5 CM

EETBESTEK



EA5050S1 45 50 55 60 65



EA5060S1 45 50 55 60 65



EA5080S1 45 50 55 60 65



EA5010S1 45 50 55 60 65



EA5012S2 45 50 55 60 65

*Deze indelingen passen niet in een binnenlade met glazen front (Blum).

**Deze indelingen passen niet in een binnenlade met glazen of stalen front (Blum).

Bestekindelingen* **fineer**

Eik / Aluminium = EA

M/K

WERKBESTEKEK

30 - 35		40 - 45			50 - 55	
	EA5030S1 45 50 55 60 65		EA5040S1 45 50 55 60 65	EA5040S2 45 50 55 60 65		EA5050S2 45 50 55 60 65
				75 - 95		
	EA5060S2 45 50 55 60 65 ME		EA5060S3 45 50 55 60 65 KR		EA5080S5 45 50 55 60 65 ME	EA5080S6 45 50 55 60 65 KR
80 - 100						
	EA5090S1 45 50 55 60 65		EA5090S2** 45 50 55 60 65 FOFO			

EET- EN WERKBESTEKEK

70 - 90				70 - 95		75 - 95	
	EA5080S2 45 50 55 60 65 ME		EA5080S3 45 50 55 60 65 KR		EA5080S1 45 50 55 60 65		EA5080S4** 45 50 55 60 65 FOFO
85 - 105		90 - 100		100 - 120		120	
	EA5090S3 45 50 55 60 65 ME		EA5090S4** 45 50 55 60 65 KRFOFO		EA5012S1 45 50 55 60 65 ME		EA5012S2 45 50 55 60 65

*Deze indelingen passen niet in een binnenlade met glazen front (Blum).

**Deze indelingen passen niet in een binnenlade met glazen of stalen front (Blum).

INDELINGEN



TN50BE30 45 50 55 60 65
B 30 X D 47,2 X H 5 CM

KEUKENHELPERS



FO
TN50FH10** 45 50 55 60 65
FOLIESNIJDER VOOR 1 ROL
B 10 X D 47,2 X H 5 CM




KR
TN50KR15 45 50 55 60 65
HOUDER VOOR 6-9 KRUIDEN-
POTJES (DIEPTE 45-50)
HOUDER VOOR 8-12 KRUIDEN-
POTJES (DIEPTE 55-65)
B 15 X D 47,2 X H 5 CM



ME
TN50ME15 45 50 55 60 65
MESSENBLOK VOOR 4 MESSEN
B 15 X D 47,2 X H 5 CM

EETBESTEK



40 - 55
NA5050S1 45 50 55 60 65




55 - 65
NA5060S1 45 50 55 60 65



70 - 95
NA5080S1 45 50 55 60 65



95 - 120
NA5010S1 45 50 55 60 65



120
NA5012S2 45 50 55 60 65

*Deze indelingen passen niet in een binnenlade met glazen front (Blum).











**Deze indelingen passen niet in een binnenlade met glazen of stalen front (Blum).

Bestekindelingen* **finer**

Noot / Aluminium = NA

M/K

WERKBESTEK

30 - 35		40 - 45			50 - 55	
	NA5030S1 45 50 55 60 65		NA5040S1 45 50 55 60 65	NA5040S2 45 50 55 60 65		NA5050S2 45 50 55 60 65
				75 - 95		
	NA5060S2 45 50 55 60 65 ME		NA5060S3 45 50 55 60 65 KR		NA5080S5 45 50 55 60 65 ME	NA5080S6 45 50 55 60 65 KR
80 - 100						
	NA5090S1 45 50 55 60 65		NA5090S2** 45 50 55 60 65 FOFO			

EET- EN WERKBESTEK

70 - 90				70 - 95		75 - 95	
	NA5080S2 45 50 55 60 65 ME		NA5080S3 45 50 55 60 65 KR		NA5080S1 45 50 55 60 65		NA5080S4** 45 50 55 60 65 FOFO
85 - 105		90 - 100		100 - 120		120	
	NA5090S3 45 50 55 60 65 ME		NA5090S4** 45 50 55 60 65 KRFOFO		NA5012S1 45 50 55 60 65 ME		NA5012S2 45 50 55 60 65

*Deze indelingen passen niet in een binnenlade met glazen front (Blum).

**Deze indelingen passen niet in een binnenlade met glazen of stalen front (Blum).

INDELINGEN



TS50BE30 45 50 55 60 65
B 30 X D 47,2 X H 5 CM

KEUKENHELPERS



TS50FH10** 45 50 55 60 65
FOLIESNIJDER VOOR 1 ROL
B 10 X D 47,2 X H 5 CM




TS50KR15 45 50 55 60 65
HOUDER VOOR 6-9 KRUIDEN-
POTJES (DIEPTE 45-50)
HOUDER VOOR 8-12 KRUIDEN-
POTJES (DIEPTE 55-65)
B 15 X D 47,2 X H 5 CM



TS50ME15 45 50 55 60 65
MESSENBLOK VOOR 4 MESSEN
B 15 X D 47,2 X H 5 CM

EETBESTEK




SA5050S1 45 50 55 60 65



SA5060S1 45 50 55 60 65



SA5080S1 45 50 55 60 65



SA5010S1 45 50 55 60 65







SA5012S2 45 50 55 60 65







*Deze indelingen passen niet in een binnenlade met glazen front (Blum).

**Deze indelingen passen niet in een binnenlade met glazen of stalen front (Blum).

WERKBESTEK

30 - 35		40 - 45			50 - 55	
	SA5030S1 45 50 55 60 65		SA5040S1 45 50 55 60 65	SA5040S2 45 50 55 60 65		SA5050S2 45 50 55 60 65
				75 - 95		
	SA5060S2 45 50 55 60 65 ME		SA5060S3 45 50 55 60 65 KR		SA5080S5 45 50 55 60 65 ME	SA5080S6 45 50 55 60 65 KR
80 - 100						
	SA5090S1 45 50 55 60 65		SA5090S2** 45 50 55 60 65 FOFO			

EET- EN WERKBESTEK

70 - 90				70 - 95		75 - 95	
	SA5080S2 45 50 55 60 65 ME		SA5080S3 45 50 55 60 65 KR		SA5080S1 45 50 55 60 65		SA5080S4** 45 50 55 60 65 FOFO
85 - 105		90 - 100		100 - 120		120	
	SA5090S3 45 50 55 60 65 ME		SA5090S4** 45 50 55 60 65 KRFOFO		SA5012S1 45 50 55 60 65 ME		SA5012S2 45 50 55 60 65

*Deze indelingen passen niet in een binnenlade met glazen front (Blum).

**Deze indelingen passen niet in een binnenlade met glazen of stalen front (Blum).

Bestekindelingen* kunststof

Grijs

M/K

Classico voor vaste corpusmaat



Separado Classico: voor lades op maat



*Deze indelingen passen niet in een binnenlade met glazen front (Blum).

Pinta soft touch voor vaste corpusmaat



Separado Pinta: voor lades op maat



*Deze indelingen passen niet in een binnenlade met glazen front (Blum).



INDELINGEN voor hoge lades

K/C/F

Vakindelingen staal

INDELINGEN

Oriongrijs = OG
Carbonzwart = CS
Zijdedwit = SW
Zie p 6

K/C/F



TA300SOG*
TA300SCS*
TA300SSW*

B 24,2 X D 27 X H 11 CM
MET VERSTELBAAR VERDEEL-
STUK EN MAGNETISCHE ZIJDE



TA400SOG*
TA400SCS*
TA400SSW*

B 21,8 X D 37 X H 11 CM
MET VERSTELBAAR VERDEEL-
STUK EN MAGNETISCHE ZIJDE

KEUKENHELPERS



TAKRINLG
KRUIDENHOUDER VOOR
12 - 14 KRUIDENPOTJES
B 20,4 X D 35,6 X H 8,2 CM



TAKR40OG*
TAKR40CS*
TAKR40SW*
KRUIDENHOUDER IN
STALEN KADER MET
MAGNETISCHE ZIJDE
B 21,8 X D 37 X H 11 CM



TA50F2OG* 45 50 55 60 65
TA50F2CS*
TA50F2SW*
FLESSENREK
B 20 X D 47,2 X H 13,9 CM



TABHLEGR
BORDENHOUDER
VERSTELBAAR

U kunt zelf de gewenste
grootte instellen van de
bordenhouder:

Min. afmeting:
B 24,7 x D 16,3 x H 17 cm

Max. afmeting:
B 39,8 x D 16,3 x H 17 cm



TKCUFLOG
TKCUFLCS
TKCUFLSW
KUNSTSTOF CUISIOFLEX,
VERSTELBAAR

U kunt zelf de gewenste grootte
instellen van de Cuisioflex.

Min. afmeting:
B 23,6 x D 23,6 x H 12,8 cm

Max. afmeting:
B 38,6 x D 38,6 x H 12,8 cm



TADV30OG
TADV30CS
TADV30SW
VERDEELSTUK VOOR TA300S



TADV40OG
TADV40CS
TADV40SW
VERDEELSTUK VOOR TA400S

* Deze indelingen zijn hoger dan de ladezij kant K. Flessenrekken passen niet in een K-lade en niet in een C-binnenlade met Blum front (staal of glas)

Sets voor hoge lades

Oriongrijs = OG
 Carbonzwart = CS
 Zijdewit = SW
 Zie p 6

K/C/F

VAKINDELINGEN

30 en groter		40 en groter		80 en groter		90 en groter	
	VA1S40OG 45 50 55 60 65 VA1S40CS VA1S40SW		VA1S30OG 45 50 55 60 65 VA1S30CS VA1S30SW		VA2S40OG 45 50 55 60 65 VA2S40CS VA2S40SW		VA3S40OG 45 50 55 60 65 VA3S40CS VA3S40SW

50 - 80		80 - 100		100 - 120	
	CUFL2SOG 45 50 55 60 65 CUFL2SCS CUFL2SSW		CUFL3SOG 45 50 55 60 65 CUFL3SCS CUFL3SSW		CUFL4SOG 45 50 55 60 65 CUFL4SCS CUFL4SSW

KRUIDEN

60 en groter		90 en groter	
	KRIS40OG 45 50 55 60 65 KRIS40CS KR KRIS40SW		VK2S40OG 45 50 55 60 65 VK2S40CS KR VK2S40SW
			VR3S40OG 45 50 55 60 65 VR3S40CS KR VR3S40SW

OLIEN/DETERGENTEN

40 en groter	
	VF5040OG* 45 50 55 60 65 VF5040CS* F2 VF5040SW*

BORDEN

50 - 65		85 - 105	
	BHOR2STK 45 50 55 60 65		BHOR4STK 45 50 55 60 65

De bordenset is in grootte verstelbaar voor borden van 18,6 tot 32 cm.

Stapelhoogte 14,6 cm.

Zowel geschikt voor ronde als vierkante borden.

* Deze indelingen zijn hoger dan de ladezijde K. Flessenrekken passen niet in een K-lade en niet in een C-binnenlade met Blum front (staal of glas)

Vakindelingen houtdecor

INDELINGEN



TA400HNE*

TA400HTN*

TA400HBE*

B 21,8 X D 37 X H 11 CM

MET VERSTELBAAR VERDEELSTUK

Nebraska eikendecor / oriongrijs = NE
Tennessee notendecor / carbonzwart = TN
Bardolino eikendecor / zijdewit = BE
Zie p 6

K/C/F

KEUKENHELPERS



TAKRINLG

KRUIDENHOUDER

B 20,4 X D 35,6 X H 8,2 CM



TAKH40NE*

TAKH40TN*

TAKH40BE*

KRUIDENHOUDER IN
HOUTEN KADER

B 21,8 X D 37 X H 11 CM



TA50F2OG* 45 50 55 60 65

TA50F2CS*

TA50F2SW*

FLESSENREK

B 20 X D 47,2 X H 13,9 CM



TABHLEGR

BORDENHOUDER

VERSTELBAAR

U kunt zelf de gewenste
grootte instellen van de
bordenhouder:

Min. afmeting:

B 24,7 x D 16,3 x H 17 cm

Max. afmeting:

B 39,8 x D 16,3 x H 17 cm



TKCUFLOG

TKCUFLCS

TKCUFLSW

KUNSTSTOF CUISIOFLEX,
VERSTELBAAR

U kunt zelf de gewenste grootte
instellen van de Cuisioflex:

Min. afmeting:

B 23,6 x D 23,6 x H 12,8 cm

Max. afmeting:

B 38,6 x D 38,6 x H 12,8 cm



TADV40NE

TADV40TN

TADV40BE

VERDEELSTUK VOOR TA400H

* Deze indelingen zijn hoger dan de ladezij kant K. Flessenrekken passen niet in een K-lade en niet in een C-binnenlade met Blum front (staal of glas)

Sets voor hoge lades

Nebraska eikendecor / oriongrijs = NE
Tennessee notendecor / carbonzwart = TN
Bardolino eikendecor / zijdedwit = BE
Zie p 6

VAKINDELINGEN

30 en groter



VH1S40NE 45 50 55 60 65
VH1S40TN
VH1S40BE

80 en groter



VH2S40NE 45 50 55 60 65
VH2S40TN
VH2S40BE

90 en groter



VH3S40NE 45 50 55 60 65
VH3S40TN
VH3S40BE

50 - 80



CUFL2SOG 45 50 55 60 65
CUFL2SCS
CUFL2SSW

80 - 100



CUFL3SOG 45 50 55 60 65
CUFL3SCS
CUFL3SSW

100 - 120



CUFL4SOG 45 50 55 60 65
CUFL4SCS
CUFL4SSW

KRUIDEN

60 en groter



KR1H40NE 45 50 55 60 65
KR1H40TN **KR**
KR1H40BE

80 en groter



VK2H40NE 45 50 55 60 65
VK2H40TN **KR**
VK2H40BE

90 en groter



VR3H40NE 45 50 55 60 65
VR3H40TN **KR**
VR3H40BE

OLIEN/DETERGENTEN

40 en groter



VF5040OG 45 50 55 60 65
VF5040CS **F2**
VF5040SW

BORDEN

50 - 65



BHOR2STK 45 50 55 60 65

85 - 105



BHOR4STK 45 50 55 60 65

De bordenhouder is in grootte verstelbaar voor borden van 18,6 tot 32 cm.













Stapelhoogte 14,6 cm.

Zowel geschikt voor ronde als vierkante borden.

* Deze indelingen zijn hoger dan de ladezijkant K. Flessenrekken passen niet in een K-lade en niet in een C-binnenlade met Blum front (staal of glas)

Dwarsverdeling **staal***: Enkel

KOOKPOTTEN EN PANNEN: VASTE CORPUSMATEN

30		40		45		50	
RAPP30OG 45 50 55 60 65 RAPP30CS RAPP30SW RAPP30IN	RAPP40OG 45 50 55 60 65 RAPP40CS RAPP40SW RAPP40IN	RAPP45OG 45 50 55 60 65 RAPP45CS RAPP45SW RAPP45IN	RAPP50OG 45 50 55 60 65 RAPP50CS RAPP50SW RAPP50IN				
55		60		70		80	
RAPP55OG 45 50 55 60 65 RAPP55CS RAPP55SW RAPP55IN	RAPP60OG 45 50 55 60 65 RAPP60CS RAPP60SW RAPP60IN	RAPP70OG 45 50 55 60 65 RAPP70CS RAPP70SW RAPP70IN	RAPP80OG 45 50 55 60 65 RAPP80CS RAPP80SW RAPP80IN				
90		100		110		120	
RAPP90OG 45 50 55 60 65 RAPP90CS RAPP90SW RAPP90IN	RAPP100OG 45 50 55 60 65 RAPP100CS RAPP100SW RAPP100IN	RAPP110OG 45 50 55 60 65 RAPP110CS RAPP110SW RAPP110IN	RAPP120OG 45 50 55 60 65 RAPP120CS RAPP120SW RAPP120IN				

OP MAAT

U kan de reling(en) op maat al toevoegen in de ladeconfigurator of contacteer uw binnendienstmedewerker via BIIDsupport@vanhoecke.be of bel 0032 3 760 19 00

TOEBEHOREN



TALVSTOG (OOK IN COMBINATIE MET ROESTVRIJ STAAL)
TALVSTSW
TALVSTCS
VERDEELSTUK

*Inbouwhoogte + 8 mm

Dwarsverdeling **staal***: Dubbel

Oriongrijs = OG
Carbonzwart = CS
Zijdewit = SW

C/F

KOOKPOTTEN EN PANNEN: VASTE CORPUSMATEN

30		40		50			
RSPP30OG 45 50 55 60 65 RSPP30CS RSPP30SW		RSPP40OG 45 50 55 60 65 RSPP40CS RSPP40SW		RSPP50OG 45 50 55 60 65 RSPP50CS RSPP50SW			
55		60		70		80	
RSPP55OG 45 50 55 60 65 RSPP55CS RSPP55SW		RSPP60OG 45 50 55 60 65 RSPP60CS RSPP60SW		RSPP70OG 45 50 55 60 65 RSPP70CS RSPP70SW		RSPP80OG 45 50 55 60 65 RSPP80CS RSPP80SW	
90		100		110		120	
RSPP90OG 45 50 55 60 65 RSPP90CS RSPP90SW		RSPP10OG 45 50 55 60 65 RSPP10CS RSPP10SW		RSPP11OG 45 50 55 60 65 RSPP11CS RSPP11SW		RSPP12OG 45 50 55 60 65 RSPP12CS RSPP12SW	

OP MAAT

U kan de reling(en) op maat al toevoegen in de ladeconfigurator of contacteer uw binnendienstmedewerker via BIIDsupport@vanhoecke.be of bel 0032 3 760 19 00

TOEBEHOREN



TALVSTOG (OOK IN COMBINATIE MET ROESTVRIJ STAAL)

TALVSTSW

TALVSTCS

VERDEELSTUK

*Inbouwhoogte + 8 mm

Dwarsverdeling **staal***: Enkel

Oriongrijs = OG
Carbonzwart = CS
Zijde wit = SW
Roestvrijstaal = IN

K/C/F

FLESSEN: VASTE CORPUSMATEN

30		40		45		50	
	RP5030OG 45 50 55 60 65 RP5030CS RP5030SW RP5030IN		RP5040OG 45 50 55 60 65 RP5040CS RP5040SW RP5040IN		RP5045OG 45 50 55 60 65 RP5045CS RP5045SW RP5045IN		RP5050OG 45 50 55 60 65 RP5050CS RP5050SW RP5050IN
55		60					
	RP5055OG 45 50 55 60 65 RP5055CS RP5055SW RP5055IN		RP5060OG 45 50 55 60 65 RP5060CS RP5060SW RP5060IN				

OP MAAT

U kan de reling(en) op maat al toevoegen in de ladeconfigurator of contacteer uw binnendienstmedewerker via BIIDsupport@vanhoecke.be of bel 0032 3 760 19 00

TOEBEHOREN



TALVSTOG (OOK IN COMBINATIE MET ROESTVRIJ STAAL)
TALVSTSW
TALVSTCS
VERDEELSTUK

*Inbouwhoogte + 8 mm

Afvalsystemen: HOOG

Oriongrijs = OG
 Carbonzwart = CS
 Zijdwit = SW

K/C/F

HOOGTE 28 CM



TKEM06DG
 AFVALEMMER 6L
 B 14 X D 21 X H 28 CM



TKDE06DG
 DEKSEL VOOR EMMER 6L



TKEM14DG
 AFVALEMMER 14L
 B 21 X D 28 X H 28 CM



TKDE14DG
 DEKSEL VOOR EMMER 14L



TKEM21DG
 AFVALEMMER 21L
 B 21 X D 43 X H 28 CM



TKDE21DG
 DEKSEL VOOR EMMER 21L



TKEM26DG
 AFVALEMMER 26L
 B 23 X D 31 X H 46 CM



TKDE26DG
 DEKSEL VOOR EMMER 26L




TKEM32DG
 AFVALEMMER 32L
 B 23 X D 31 X H 57 CM



TKDE32DG
 DEKSEL VOOR EMMER 32L



TA50F2OG45 50 55 60 65**
TA50F2CS
TA50F2SW
 FLESSENREK
 B 20 X D 47,2 X H 13,9 CM



DRAAGPLAAT 45 50

- | | |
|-----|----------|
| 30 | TK5030LB |
| 40 | TK5040LB |
| 45 | TK5045LB |
| 50 | TK5050LB |
| 60 | TK5060LB |
| 80 | TK5080LB |
| 90 | TK5090LB |
| 100 | TK5010LB |
| 120 | TK5012LB |

AFVALSETS (H 28CM + DRAAGPLAAT)



40 en groter

LH5040S1 45 50 55 60 65

A2 A2



60 en groter

LH5060S1 45 50 55 60 65

A3 A2 A2



60 en groter

LH5060S2 45 50 55 60 65

A3 A3



60 en groter

LH5062OG* 45 50 55 60 65

LH5062CS*
LH5062SW*

A2 A2 F2



LH5060OG* 45 50 55 60 65

LH5060CS*
LH5060SW*

A3 F2



80 en groter

LH5080OG* 45 50 55 60 65

LH5080CS*
LH5080SW*

A3 A3 F2



100 en groter

LH5010OG* 45 50 55 60 65

LH5010CS*
LH5010SW*

A3 A2 A2 F2

*Deze indelingen passen niet in een binnenlade met glazen front (Blum).

**Deze indelingen passen niet in een binnenlade met glazen of stalen front (Blum).

Afvalsystemen: LAAG

Oriongrijs = OG
 Carbonzwart = CS
 Zijdewit = SW

K/C/F

HOOGTE 22,5 CM




TKEM05DG
 AFVALEMMER 5,5L
 B 15,5 X D 23 X H 22,5 CM



TKDE05DG
 DEKSEL VOOR EMMER 5,5L



TA50F2OG45 50 55 60 65**
TA50F2CS
TA50F2SW
 FLESSENREK
 B 20 X D 47,2 X H 13,9 CM



DRAAGPLAAT **45 50**



TKEM12DG
 AFVALEMMER 12L
 B 23 X D 31 X H 22,5 CM



TKDE12DG
 DEKSEL VOOR EMMER 12L

- | | |
|-----|----------|
| 30 | TK5030LB |
| 40 | TK5040LB |
| 45 | TK5045LB |
| 50 | TK5050LB |
| 60 | TK5060LB |
| 80 | TK5080LB |
| 90 | TK5090LB |
| 100 | TK5010LB |
| 120 | TK5012LB |

AFVALSETS (H 22,5CM + DRAAGPLAAT)



30 en groter

LL5030S1 50 55 60 65
 A5 A4



40 en groter

LL5040S1 50 55 60 65
 A5 A5



60 en groter

LL5060S1 50 55 60 65
 A5 A4 A5 A4



60 en groter

LL5060OG* 50 55 60 65
LL5060CS* A5 A4 F2
LL5060SW*



80 en groter

LL5070OG* 50 55 60 65
LL5070CS* A5 A5 F2
LL5070SW*



100 en groter

LL5080OG* 50 55 60 65
LL5080CS* A5 A5 A4 A4 F2
LL5080SW*



LL5010OG* 50 55 60 65
LL5010CS* A5 A5 A5 A5 F2
LL5010SW*

*Deze indelingen passen niet in een binnenlade met glazen front (Blum).

**Deze indelingen passen niet in een binnenlade met glazen of stalen front (Blum).

Inlegmatten

LEGRABOX **pure** (metalen zijkant) EN TA'OR BOX



Antraciet 45 50 55 60 65



Zwart 45 50 55 60 65



Wit 45 50 55 60 65


30	AH5030
40	AH5040
45	AH5045
50	AH5050
55	AH5055
60	AH5060
70	AH5070
80	AH5080
90	AH5090
100	AH5010
110	AH5011
120	AH5012

30	AD5030
40	AD5040
45	AD5045
50	AD5050
55	AD5055
60	AD5060
70	AD5070
80	AD5080
90	AD5090
100	AD5010
110	AD5011
120	AD5012

30	AG5030
40	AG5040
45	AG5045
50	AG5050
55	AG5055
60	AG5060
70	AG5070
80	AG5080
90	AG5090
100	AG5010
110	AG5011
120	AG5012



Antraciet 45 50 55 60 65



Zwart 45 50 55 60 65



Bister 45 50 55 60 65



Quartz 45 50 55 60 65

30	MA5030
40	MA5040
45	MA5045
50	MA5050
55	MA5055
60	MA5060
70	MA5070
80	MA5080
90	MA5090
100	MA5010
110	MA5011
120	MA5012

30	MC5030
40	MC5040
45	MC5045
50	MC5050
55	MC5055
60	MC5060
70	MC5070
80	MC5080
90	MC5090
100	MC5010
110	MC5011
120	MC5012

30	AB5030
40	AB5040
45	AB5045
50	AB5050
55	AB5055
60	AB5060
70	AB5070
80	AB5080
90	AB5090
100	AB5010
110	AB5011
120	AB5012

30	AQ5030
40	AQ5040
45	AQ5045
50	AQ5050
55	AQ5055
60	AQ5060
70	AQ5070
80	AQ5080
90	AQ5090
100	AQ5010
110	AQ5011
120	AQ5012

OP MAAT

Bestel uw inlegmatten in de gewenste kleur en afmetingen. Wij snijden ze op maat voor u of maak gebruik van onze online mat op maat configurator.



Ontdek hier de voordelen van een inlegmat op maat:

Inlegmatten

LEGRABOX pure BINNENLADES MET GLAS VOORAAN (13mm minder diep)



Antislip-fiber

Antraciet 45 50 55 60 65

30	AI5030
40	AI5040
45	AI5045
50	AI5050
55	AI5055
60	AI5060
70	AI5070
80	AI5080
90	AI5090
100	AI5010
110	AI5011
120	AI5012



Zwart 45 50 55 60 65

30	AL5030
40	AL5040
45	AL5045
50	AL5050
55	AL5055
60	AL5060
70	AL5070
80	AL5080
90	AL5090
100	AL5010
110	AL5011
120	AL5012



Wit 45 50 55 60 65


30	AM5030
40	AM5040
45	AM5045
50	AM5050
55	AM5055
60	AM5060
70	AM5070
80	AM5080
90	AM5090
100	AM5010
110	AM5011
120	AM5012



Antislip fluweel Flock

Antraciet 45 50 55 60 65

30	MB5030
40	MB5040
45	MB5045
50	MB5050
55	MB5055
60	MB5060
70	MB5070
80	MB5080
90	MB5090
100	MB5010
110	MB5011
120	MB5012



Zwart 45 50 55 60 65

30	MD5030
40	MD5040
45	MD5045
50	MD5050
55	MD5055
60	MD5060
70	MD5070
80	MD5080
90	MD5090
100	MD5010
110	MD5011
120	MD5012



Vinyl-fiberglass

Bister 45 50 55 60 65

30	AP5030
40	AP5040
45	AP5045
50	AP5050
55	AP5055
60	AP5060
70	AP5070
80	AP5080
90	AP5090
100	AP5010
110	AP5011
120	AP5012




Quartz 45 50 55 60 65

30	AK5030
40	AK5040
45	AK5045
50	AK5050
55	AK5055
60	AK5060
70	AK5070
80	AK5080
90	AK5090
100	AK5010
110	AK5011
120	AK5012


OP MAAT

Bestel uw inlegmatten in de gewenste kleur en afmetingen. Wij snijden ze op maat voor u of maak gebruik van onze online mat op maat configurator.



Ontdek hier de voordelen van een inlegmat op maat:

LEGRABOX free - glazen zijkanten



Glazen zijkanten zijn handig in lades die ook langs de zijkant benaderd worden.

Perfect voor de **SPACETOWER**. Neem een kijkje!

Inlegmatten op maat (2mm minder breed)

U kunt inlegmatten, dwarsverdelingen en flessenverdelingen op maat bestellen voor LEGRABOX free lades.

Geef onderstaande referenties door, samen met de corpusbuitenmaat en de wanddikte of de corpusbinnenmaat aan uw binnendienstmedewerker via BIIDsupport@vanhoecke.be of bel 0032 3 760 19 00.



Dwarsverdeling staal*

FLESSENVERDELING



45 50 55 60 65

Oriongrijs = OG
Carbonzwart = CS
Zijde wit = SW
Roestvrijstaal = IN

30	RF5030
40	RF5040
45	RF5045
50	RF5050
55	RF5055
60	RF5060

DWARSVERDELING



ENKEL 45 50 55 60 65

30	RAPF30
40	RAPF40
45	RAPF45
50	RAPF50
55	RAPF55
60	RAPF60
70	RAPF70
80	RAPF80
90	RAPF90
100	RAPF10
110	RAPF11
120	RAPF12



DUBBEL 45 50 55 60 65

30	RSPF30
40	RSPF40
45	RSPF45
50	RSPF50
55	RSPF55
60	RSPF60
70	RSPF70
80	RSPF80
90	RSPF90
100	RSPF10
110	RSPF11
120	RSPF12

Oriongrijs = OG
Carbonzwart = CS
Zijde wit = SW


OP MAAT

U kan de reling(en) op maat al toevoegen in de ladeconfigurator of

contacteer uw binnendienstmedewerker via BIIDsupport@vanhoecke.be of bel 0032 3 760 19 00

*Inbouwhoogte + 8 mm

Een project is pas tot in de puntjes afgewerkt als de lades zijn uitgerust met een inlegmat. Om het onze klanten zo gemakkelijk mogelijk te maken om deze op maat te bestellen, zijn ze in enkele klikken toe te voegen aan een lade in onze ladeconfiguratoren. Je kiest het materiaal en de kleur, en de mat past perfect in je lade. Zo hoef je deze nooit meer na te bestellen!



Ontdek hier de voordelen van een inlegmat op maat:



Technische brochure

Programmawijzigingen onder voorbehoud. Niets in deze uitgave mag worden verveelvoudigd zonder voorafgaande schriftelijke toestemming van Van Hoecke nv. Verantwoordelijke uitgever: Van Hoecke nv, Peter Van Hoecke, Europark-Noord 9, 9100 Sint-Niklaas

Contacteer uw binnendienstmedewerker via BIIDsupport@vanhoecke.be of bel 0032 3 760 19 00