

**Een perfecte beweging vereist een nauwkeurige bewerking**




De mallen van Blum ondersteunen u bij de verwerking van alle Blum producten. Ze komen dagelijks als montagehulp van pas. Zowel in de werkplaats als bij de klant ter plaatse wordt de combinatie van precisie en praktisch gebruik zeer gewaardeerd.

**Mallen**



Bevestigingsposities kunnen bijvoorbeeld met de universele mal juist en precies aangeduid en voorgeboord worden



Het Blum scharnierboorbeeld boren kan bijvoorbeeld met de boormal voor scharnieren op een efficiënte manier gebeuren



Met de universele stangenmal kunt u de bevestigingspositie van de corpusprofielen exact positioneren

**Optimale verwerking voor al onze producten**



Klapdeuren



Scharnieren



Lades en geleiders



Diverse

Overzicht
























Symboolbeeld










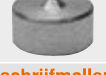








Overzicht – mallen	652
Overzicht – toepassingen	654

Pictogram



Artikel op aanvraag

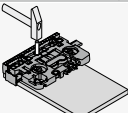
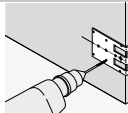
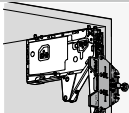
Omschrijving	Art. nr.	Blz.	Toepassingen														
			AVENTOS	AVENTOS HF	AVENTOS HK top	AVENTOS HK-XS	CLIP top BLUMOTION	CLIP top	MODUL	LEGRABOX pure	LEGRABOX free	MERIVOBX	TANDEMBOX antaro	TANDEMBOX plus	METABOX	MOVENTO	TANDEM
<b>Boormallen</b>																	
 Universele mal	65.1051.02	658	•	•	•	•	•	•	•	•	•	•	•	•	•	•	•
 Universele boormal	ZML.0040.02	659	•							•	•	•	•	•	•	•	•
 Boormal voor Blum veerdemper	ZML.1090	660	•	•			•	•	•	•	•	•	•		•	•	
 ECODRILL	M31.1000	661		•		•	•	•	•								
 Boormal voor SERVO-DRIVE schakelaar	M31.2000	662	•	•	•												
 Boormal voor scharnieren	65.059A	663		•		•	•	•	•								
	65.055A			•		•	•	•	•								
 Aanslagmal	65.5300*	664		•		•	•	•	•								
 Boormal voor montageplaten	65.5070	665		•		•	•	•	•								
 Boormal voor BLUMOTION   TIP-ON	65.5010	666	•		•			•									
 Boormal voor BLUMOTION	65.5000	667						•	•	•							
 Bodemfrees	M35.7200.01	668								•	•						
 Boormal voor LEGRABOX bodem   rugwand	ZML.7000	669								•	•						
 Boormal voor SPACE CORNER met SYNCROMOTION	ZML.0330	670										•	•	•			
 Boormal voor SERVO-DRIVE draagprofielhouder	ZML.1150.02	671								•	•	•	•	•		•	•
 MINIFIX	65.3300	672														•	
 Boormal voor MOVENTO   TANDEM	T65.1000.02	673														•	•
 Boormal voor TANDEM	T65.1100	674															•
 Boormal voor TANDEM frontversteller	ZML.0050	675															•
 Boormal voor verbinder	65.5040	676															•
<b>Stangenmallen</b>																	
 Universele stangenmal	65.1000.01	677	•	•	•	•	•	•	•	•	•	•	•	•	•	•	•
 Stangenmal voor scharnieren	65.7500.03	678		•		•	•	•	•								

Omschrijving	Art. nr.	Blz.	Toepassingen														
			AVENTOS	AVENTOS HF	AVENTOS HK top	AVENTOS HK-XS	CLIP top BLUMOTION	CLIP top	MODUL	LEGRABOX pure	LEGRABOX free	MERIVOBOX	TANDEMBOX antaro	TANDEMBOX plus	METABOX	MOVENTO	TANDEM
<b>Stangenmallen</b>																	
 Stangenmal voor CRISTALLO glasdeurscharnier	65.4500.01	679					•	•									
<b>Inslagstempels</b>																	
 Inslagstempel scharnieren	ZME.0710	680					•	•	•								
 Inslagstempel montageplaten	65.6100 ZME.0730	681					•	•	•								
 Inslagstempel lades	ZME.5320	682									•	•	•	•			
<b>Prikmatrijzen</b>																	
 Prikmatrijs voor AVENTOS HK top-fronthouder	ZML.2200	683	•		•												
 Prikmatrijs voor LEGRABOX	ZML.3710	684								•	•						
 Prikmatrijs voor MERIVOBOX	ZML.4010	685										•					
 Prikmatrijs voor TANDEMBOX   METABOX	ZML.3510	686										•	•	•	•		
 Positioneringsmal voor tegenplaat	65.5210.01	687	•						•								
 Prikmatrijs	65.2950	688														•	•
<b>Afschrijfmallen</b>																	
 Universele markeermaal	65.5340.01	689	•	•	•	•	•	•	•	•	•	•	•	•	•	•	•
 Hoekbepalingssjabloon	65.5810.03	690					•	•									
 Markeermaal voor CABLOXX sluitmodule	65.0807 65.0803	691								•	•	•	•				
 Afschrijfmal	ZML.8030 ZML.805S	692											•	•	•		
<b>Positioneringsmal</b>																	
 Voegmal voor LEGRABOX   MOVENTO	65.5631	693								•	•						
 Voegmal voor MERIVOBOX   TANDEMBOX	65.5627	694										•	•	•			
<b>Speciale mallen</b>																	
 Inkortmal voor CABLOXX	65.0801	695															•
 Glassnijset	65.8000	696									•	•	•				

**Overzicht – toepassingen**

Verwerking – AVENTOS	654	Verwerking – MERIVOBOX	656	Verwerking – MOVENTO	657
Verwerking – CLIP top BLUMOTION   CLIP top	654	Verwerking – TANDEMBOX antaro	656	Verwerking – TANDEM	657
Verwerking – MODUL	655	Verwerking – TANDEMBOX plus	656	LEGRABOX pure   LEGRABOX free	655
Verwerking – METABOX	656	Verwerking – diverse	657		

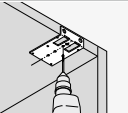
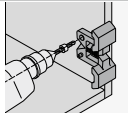
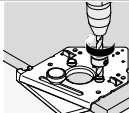
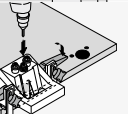
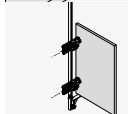
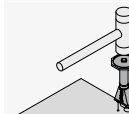
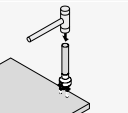

**Verwerking – AVENTOS**
**Frontverwerking**

 Universele boormal	659	 Aanslagmal	664	 Prikmatrjjs voor AVENTOS HK top-fronthouder	683
------------------------------------------------------------------------------------------------------	-----	----------------------------------------------------------------------------------------------	-----	---------------------------------------------------------------------------------------------------------------------------------	-----

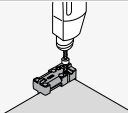
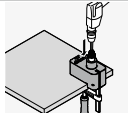
**Verwerking corpussen**

 Universele mal	658	 Universele stangenmal	677	 Universele markeermaal	689
--------------------------------------------------------------------------------------------------	-----	---------------------------------------------------------------------------------------------------------	-----	------------------------------------------------------------------------------------------------------------	-----

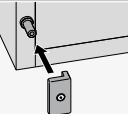
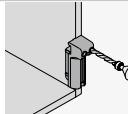
**Verwerking – scharnieren**

 Aanslagmal	664	 Boormal voor montageplaten	665	 Boormal voor scharnieren	663
 ECODRILL	661	 Stangenmal voor scharnieren	678	 Inslagstempel scharnieren	680
 Inslagstempel montageplaten	681	 Universele markeermaal	689		

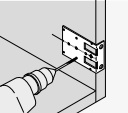
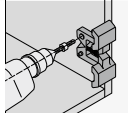
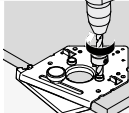
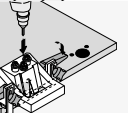
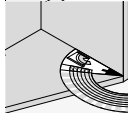
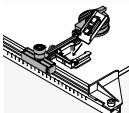
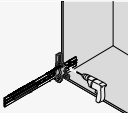
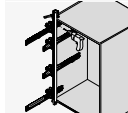
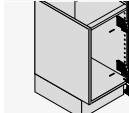

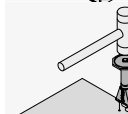
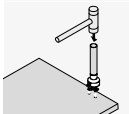
**Verwerking – SERVO-DRIVE**

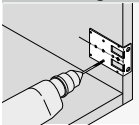
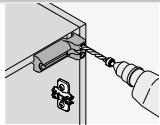
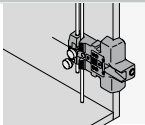
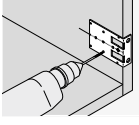
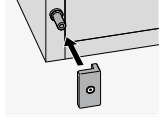
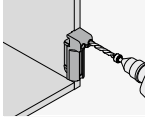
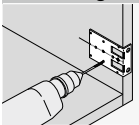
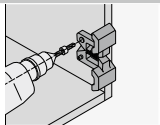
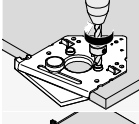
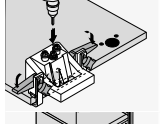
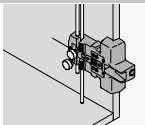
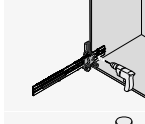
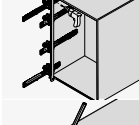
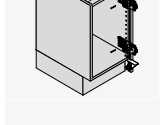

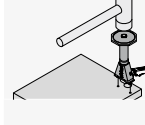
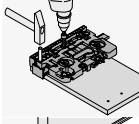
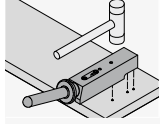
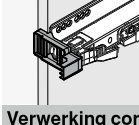
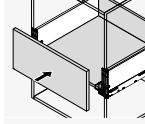
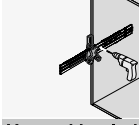
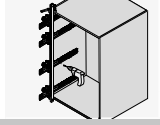
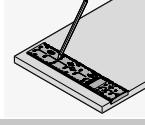
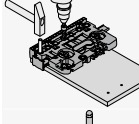
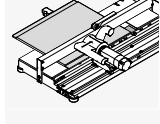
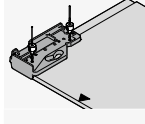
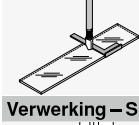
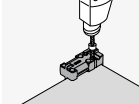
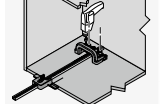
 Boormal voor Blum veerdemper	660	 Boormal voor SERVO-DRIVE schakelaar	662		
------------------------------------------------------------------------------------------------------------------	-----	-------------------------------------------------------------------------------------------------------------------------	-----	--	--

**Verwerking – TIP-ON**

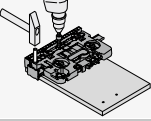
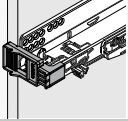
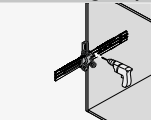
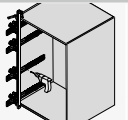
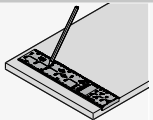
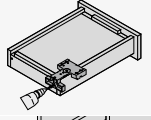
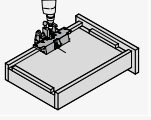
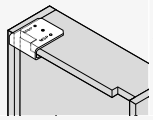
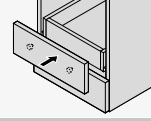
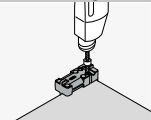
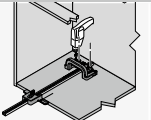
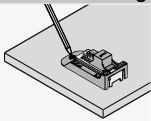
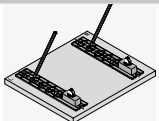
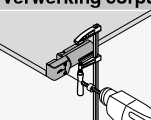
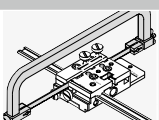
 Positioneringsmal voor tegenplaat	687	 Boormal voor BLUMOTION   TIP-ON	666		
-----------------------------------------------------------------------------------------------------------------------	-----	---------------------------------------------------------------------------------------------------------------------	-----	--	--

**Verwerking – CLIP top BLUMOTION | CLIP top**
**Verwerking – scharnieren**

 Aanslagmal	664	 Boormal voor montageplaten	665	 Boormal voor scharnieren	663
 ECODRILL	661	 Hoekbepalingssjabloon	688	 Stangenmal voor CRISTALLO glasdeurscharnier	679
 Universele mal	658	 Universele stangenmal	677	 Stangenmal voor scharnieren	678
 Universele markeermaal	689	 Inslagstempel scharnieren	680	 Inslagstempel montageplaten	681


Verwerking – CLIP top BLUMOTION   CLIP top			
Verwerking – BLUMOTION			
	Aanslagmal 664		Boormal voor BLUMOTION   TIP-ON 666
	Boormal voor BLUMOTION 667		
Verwerking – TIP-ON			
	Aanslagmal 664		Positioneringsmal voor tegenplaat 687
	Boormal voor BLUMOTION   TIP-ON 666		
Verwerking – MODUL			
Verwerking – scharnieren			
	Aanslagmal 664		Boormal voor montageplaten 665
	Boormal voor scharnieren 663		ECODRILL 661
	Boormal voor BLUMOTION 667		Universele mal 658
	Universele stangenmal 677		Stangenmal voor scharnieren 678
	Universele markeermal 689		Inslagstempel scharnieren 680
Verwerking – LEGRABOX pure   LEGRABOX free			
Frontverwerking			
	Universele boormal 659		Inslagstempel lades 682
	Voegmal voor LEGRABOX 693		Prikmatrjjs voor LEGRABOX 684
Verwerking corpussen			
	Universele mal 658		Universele stangenmal 677
	Universele markeermal 689		
Verwerking lades			
	Universele boormal 659		Bodemfrees 668
	Boormal voor LEGRABOX bodem   rugwand 669		Glassnijset 696
Verwerking – SERVO-DRIVE			
	Boormal voor Blum veerdemper 660		Boormal voor SERVO-DRIVE draagprofielhouder 671

<b>Verwerking – MERIVOBX</b>			
<b>Frontverwerking</b>			
	Universele boormal		Voegmal voor MERIVOBX   TANDEMBOX
	Prikmatrjjs voor MERIVOBX		
	659		694
			685
<b>Verwerking corpussen</b>			
	Universele mal		Universele stangenmal
	658		677
			689
<b>Verwerking – SERVO-DRIVE</b>			
	Boormal voor SERVO-DRIVE draagprofielhouder		
	671		
<b>Verwerking – TANDEMBOX antaro   TANDEMBOX plus</b>			
<b>Frontverwerking</b>			
	Afschrijfmal		Prikmatrjjs voor TANDEMBOX   METABOX
	692		686
			659
	Inslagstempel lades		Voegmal voor MERIVOBX   TANDEMBOX
	682		694
<b>Verwerking corpussen</b>			
	Universele mal		Universele stangenmal
	658		677
			689
<b>Verwerking lades</b>			
	Universele boormal		Boormal voor SPACE CORNER met SYNCROMOTION
	659		670
			696
	Glassnijset		
<b>Verwerking – SERVO-DRIVE</b>			
	Boormal voor Blum veerdemper		Boormal voor SERVO-DRIVE draagprofielhouder
	660		671
<b>Verwerking – METABOX</b>			
<b>Frontverwerking</b>			
	Afschrijfmal		Prikmatrjjs voor TANDEMBOX   METABOX
	692		686
			659
	Inslagstempel lades		
	682		
<b>Verwerking corpussen</b>			
	MINIFIX		Universele mal
	672		658
			677
<b>Verwerking lades</b>			
	Universele boormal		
	659		

Verwerking – MOVENTO   TANDEM			
Frontverwerking			
	Universele boormal 659	 Voegmal voor MOVENTO 693	
Verwerking corpussen			
	Universele mal 658	 Universele stangenmal 677	 Universele markeermal 689
Verwerking lades			
	Boormal voor MOVENTO   TANDEM 673	 Boormal voor TANDEM 674	 Boormal voor TANDEM frontversteller 675
	Prikmatrjjs 688		
Verwerking – SERVO-DRIVE			
	Boormal voor Blum veerdemper 660	 Boormal voor SERVO-DRIVE draagprofielhouder 671	
Verwerking – diverse			
Frontverwerking			
	Markeermal voor CABLOXX sluitmodule 691	 Markeermal voor CABLOXX sluitmodule 691	
Verwerking corpussen			
	Boormal voor verbinder 676	 Inkortmal voor CABLOXX 695	



### Universele mal



Symboolbeeld

- Mal voor het voorbereiden van de bevestigingsposities voor corpusprofielen, beslagelementen, montage- en adapterplaten
- Mal kan voor een gemonteerde of niet gemonteerde corpus gebruikt worden
- Instelling van de diepte posities door middel van de schaalverdeling
- Zowel voor opslaande als inliggende aanslagsituaties mogelijk
- Voor systeem- en spaanplaatschroeven
- Verwerking door aanduiding
- Materiaal: kunststof/staal/aluminium

#### Toepassingen

AVENTOS	MOVENTO
CLIP top BLUMOTION	TANDEM
CLIP top	
MODUL	
LEGRABOX	
MERIVOBX	
TANDEMBOX antaro	
TANDEMBOX plus	
METABOX	

#### Zie ook

Overzicht – mallen	652
Overzicht – toepassingen	654

#### Gebruiksfilmm



#### Short-URL

[www.blum.com/FtGEO](http://www.blum.com/FtGEO)

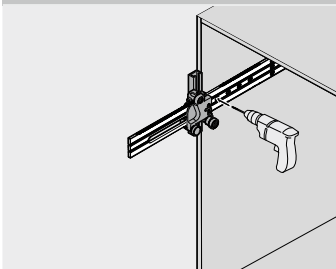
### Bestelinformatie

Omschrijving	Art. nr.
Universele mal	65.1051.02
<b>Bestaat uit:</b>	
– 1 x Universele mal	
– 1 x Boordiepestop Ø 5 mm	
– 1 x Reduceerhuls Ø 5 naar Ø 2.5 mm	
– 1 x Inbussleutel	

Toebereiden		Art. nr.
	Omschrijving	
	Toebereiden voor SPACE CORNER	65.1107

### Toepassingen

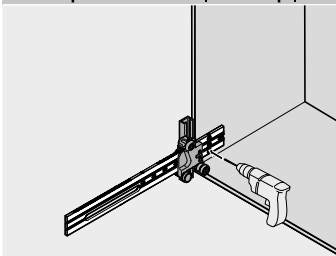
#### AVENTOS



#### Verwerking corpussen

- Diepte positie van de mal door middel van de schaal instellen
- Mal in het corpus tegen de getekende lijn plaatsen
- Bevestigingsposities voor steekpennen van de beslagelementen voorbereiden

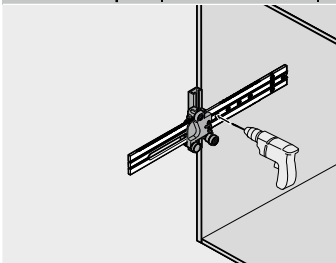
#### CLIP top BLUMOTION | CLIP top | MODUL



#### Verwerking scharnieren

- Diepte positie van de mal door middel van de schaal instellen
- Mal op getekende lijn plaatsen
- Bevestigingsposities voor montage- en adapterplaten (BLUMOTION | TIP-ON voor deuren) voorbereiden

#### LEGRABOX pure | LEGRABOX free | MERIVOBX | TANDEMBOX antaro | TANDEMBOX plus | METABOX | MOVENTO | TANDEM



#### Verwerking corpussen

- Diepte positie van de mal door middel van de schaal instellen
- Mal op getekende lijn plaatsen
- Bevestigingsposities voor corpusprofielen voorbereiden
- Bevestigingsposities voor BLUMOTION voor METABOX voorbereiden
- Extra onderdeel (65.1107) maakt SPACE CORNER verwerking mogelijk

## Universele boormal



- Markeren of voorboren van de bevestigingsposities van het frontbeslag inclusief reling, laderugwand en -bodem alsook voor het AVENTOS frontbeslag
- Instelling van de aanslag door middel van schaalverdeling
- Materiaal: kunststof/staal

## Toepassingen

AVENTOS  
LEGRABOX pure  
LEGRABOX free  
MERIVOBX  
TANDEMBOX antaro  
TANDEMBOX plus  
METABOX  
MOVENTO  
TANDEM

## Zie ook

Overzicht – mallen	652
Overzicht – toepassingen	654

## Gebruiksfil



## Short-URL

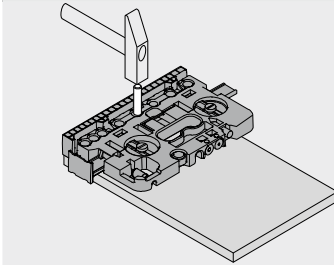
[www.blum.com/cSAMF](http://www.blum.com/cSAMF)

## Bestelinformatie

Omschrijving	Art. nr.
Universele boormal	ZML.0040.02
<b>Bestaat uit:</b>	
– 1 x Universele boormal	
– 1 x Boordiepestop Ø 10 mm	
– 1 x Prikmatrjjs Ø 10 mm	
– 1 x Reduceerhuls Ø 10 naar Ø 5 mm	
– 1 x Reduceerhuls Ø 10 naar Ø 2.5 mm	

## Toepassingen

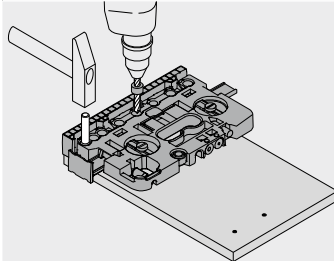
## AVENTOS



## Frontverwerking

- Aanslagen door middel van de schaal instellen
- Bevestigingsposities voor rechte en kruismontageplaten voor AVENTOS HF alsook frontbeslag voor AVENTOS HS | HL | HK top | HK-S | HK-XS voorboren of aanduiden

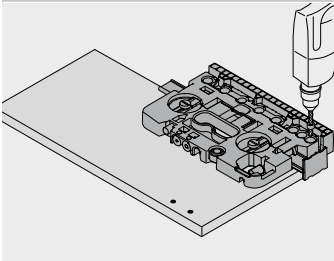
## LEGRABOX pure | LEGRABOX free | MERIVOBX | TANDEMBOX antaro | TANDEMBOX plus | METABOX | MOVENTO | TANDEM



## Frontverwerking

- Aanslagen door middel van de schaal instellen
- Bevestigingsposities voor frontbeslag inclusief reling boren of aanduiden

## METABOX



## Verwerking lades – rugwand

- Aanslagen door middel van de schaal instellen
- Bevestigingsposities aanduiden

## Boormal voor Blum veerdemper



Symboolbeeld

- Mal voor het boren van de veerdemperboring aan het los of gemonteerde front of aan het corpus
- Verwerking op de getekende lijn en de aanslag (fixmaat 20) mogelijk
- Materiaal: kunststof/staal

**Toepassingen**

AVENTOS	MOVENTO
CLIP top BLUMOTION	TANDEM
CLIP top	
MODUL	
LEGRABOX pure	
LEGRABOX free	
MERIVOBX	
TANDEMBOX antaro	
TANDEMBOX plus	

**Zie ook**

Overzicht – mallen	652
Overzicht – toepassingen	654

**Gebruiksfilm**

**Short-URL**
[www.blum.com/1ZtTC6](http://www.blum.com/1ZtTC6)
**Bestelinformatie**

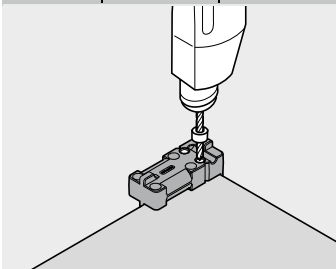
Omschrijving	Art. nr.
Boormal voor Blum veerdemper	ZML.1090

**Bestaat uit:**

- 1 x Boormal voor Blum veerdemper
- 1 x Boordiepestop Ø 8 mm
- 1 x Reduceerhuls Ø 8 naar Ø 5 mm

**Toepassingen**

AVENTOS | LEGRABOX | MERIVOBX | TANDEMBOX antaro | TANDEMBOX plus | MOVENTO | TANDEM


**Verwerking SERVO-DRIVE**

- Mal plaatsen
- Boring voor veerdemper (Ø 8 of Ø 5 mm) uitvoeren

## ECODRILL



Symboolbeeld

- Eenvoudig handgereedschap om het Blum scharnierboorbeeld juist te boren
- Gebruiken met een handboormachine
- Variabele boormaat 2–8 mm
- Verwerking door aanduiding
- Materiaal: gietaluminium

## Toepassingen

AVENTOS HF  
 AVENTOS HK-XS  
 CLIP top BLUMOTION  
 CLIP top  
 MODUL

## Zie ook

Overzicht – mallen 652  
 Overzicht – toepassingen 654

## Gebruiksfil



## Short-URL

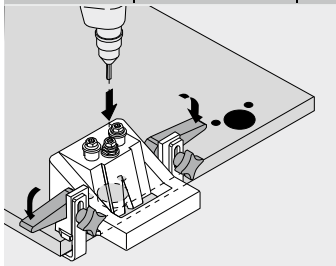
[www.blum.com/1SeQww](http://www.blum.com/1SeQww)

## Bestelinformatie

Omschrijving	Art. nr.	Toebereiden	
ECODRILL	M31.1000	Omschrijving	Art. nr.
Bestaat uit:		 Boor Ø 8 mm	M31.ZB08.02
- 1 x Boormal		 Boor Ø 35 mm	M31.ZB35.02
- 2 x Boor Ø 8 mm		 Werktuigset	MZW.1300
- 1 x Boor Ø 35 mm		 Opsteekdeel voor vouwdeurscharnier	M31.1900
- 2 x TORX bit			
- 2 x Opvulring			

## Toepassingen


AVENTOS HF | AVENTOS HK-XS | CLIP top BLUMOTION | CLIP top | MODUL



## Verwerking scharnieren

- Boormaat instellen
- Gewenste scharnierpositie aanduiden
- ECODRILL op de getekende lijn plaatsen en met klemhendels vastzetten
- Scharnierboorbeeld met handboormachine boren

## Boormal voor SERVO-DRIVE schakelaar



Symboolbeeld

- Eenvoudig handgereedschap voor de juiste boring van de SERVO-DRIVE schakelaar
- Gebruiken met een handboormachine
- Boormal kan voor een gemonteerde of niet-gemonteerde corpus gebruikt worden
- Verwerking door aanduiding
- Materiaal: gietaluminium

**Toepassingen**

AVENTOS HF  
 AVENTOS HS  
 AVENTOS HL  
 AVENTOS HK top

**Zie ook**

Overzicht – mallen 652  
 Overzicht – toepassingen 654

**Gebruiksfil**

**Short-URL**

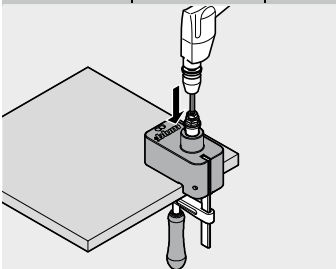
[www.blum.com/29CZin](http://www.blum.com/29CZin)

**Bestelinformatie**

Omschrijving	Art. nr.	Toebehoren	Art. nr.
Boormal voor SERVO-DRIVE schakelaar	M31.2000	Omschrijving	
<b>Bestaat uit:</b>		Boor Ø 35 mm	M31.ZB35.02
- 1 x Boormal voor SERVO-DRIVE schakelaar			
- 1 x Boor Ø 35 mm			
- 2 x TORX bit			

**Toepassingen**

AVENTOS HF | AVENTOS HS | AVENTOS HL | AVENTOS HK top


**Verwerking SERVO-DRIVE**

- Gewenste positie van SERVO-DRIVE schakelaar aanduiden
- Mal op de getekende lijn plaatsen en met klemschroef vastzetten
- De boring voor de SERVO-DRIVE schakelaar met handboormachine uitvoeren

## Boormal voor scharnieren



Symboolbeeld

- Mal voor het boren van de zijdelingse bevestigingsposities voor scharnieren (Ø 8 resp. Ø 2.5 mm)
- Mal voor het voorboren van de bevestigingsposities voor rechte montageplaten en kruismontageplaten
- Mal voor het voorboren van de bevestigingsposities voor adapterplaten (BLUMOTION | TIP-ON voor deuren)
- Verwerking door aanduiding
- Materiaal: kunststof/staal

## Toepassingen

AVENTOS HF  
 AVENTOS HK-XS  
 CLIP top BLUMOTION  
 CLIP top  
 MODUL

## Zie ook

Overzicht – mallen 652  
 Overzicht – toepassingen 654

## Gebruiksfil



## Short-URL

[www.blum.com/1Be6q5](http://www.blum.com/1Be6q5)

## Bestelinformatie

Omschrijving	Art. nr.
Boormal voor scharnieren (Ø 8 mm   Ø 2.5 mm)	65.059A

## Bestaat uit:

- 1 x Boormal voor scharnieren
- 1 x Reduceerhuls Ø 8 naar Ø 2.5 mm
- 1 x Boordiepestop, Ø 8 mm

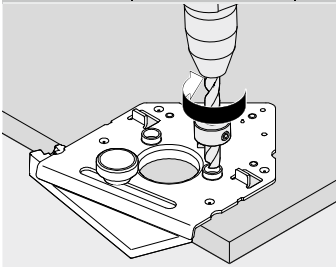
Omschrijving	Art. nr.
Boormal voor scharnieren (Ø 2.5 mm)	65.055A

## Bestaat uit:

- 1 x Boormal voor scharnieren

## Toepassingen

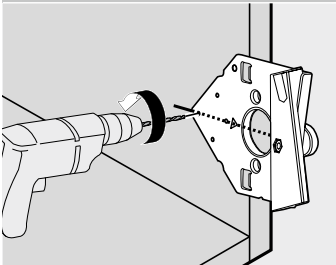
## AVENTOS HF | AVENTOS HK-XS | CLIP top BLUMOTION | CLIP top | MODUL



## Verwerking scharnieren – deur

- Topboring (Ø 35 mm) bijvoorbeeld met kolomboormachine uitvoeren
- Mal plaatsen en met spie vastzetten
- Zijdelingse boringen voor scharnieren boren

## AVENTOS HF | AVENTOS HK-XS | CLIP top BLUMOTION | CLIP top | MODUL



## Verwerking scharnieren – corpus

- Aanduiden midden scharnierarm
- Mal plaatsen en bevestigingsposities voor rechte (20 mm) of kruismontageplaten (37 mm) voorboren

**Aanslagmal**


Symboolbeeld

- Mal voor het boren van de bevestigingsposities voor montageplaten (Ø 2.5 mm)
- Mal voor het voorbereiden van de bevestigingsposities voor adapterplaten (BLUMOTION | TIP-ON voor deuren)
- In geval van gelijke bevestigingspositie van kruismontageplaten kunnen meerdere aanslagsituaties op een houten lijst geschroefd worden
- Verwerking door aanduiding
- Materiaal: staal

**Toepassingen**

AVENTOS HF  
 AVENTOS HK top  
 AVENTOS HK-S  
 AVENTOS HK-XS  
 CLIP top BLUMOTION  
 CLIP top  
 MODUL

**Zie ook**

Overzicht – mallen	652
Overzicht – toepassingen	654

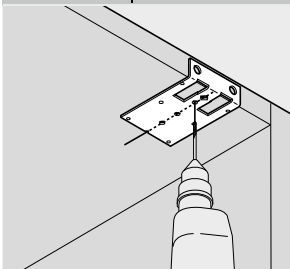
**Gebruiksfil**

**Short-URL**

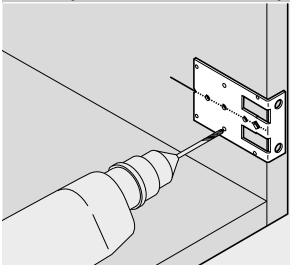
[www.blum.com/1lmlaP](http://www.blum.com/1lmlaP)

**Bestelinformatie**

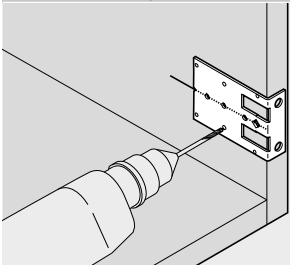
Omschrijving	Art. nr.
Aanslagmal	65.5300*
<b>Bestaat uit:</b>	
– 1 x Aanslagmal	

**Toepassingen**
**AVENTOS HF | AVENTOS HK-XS**

**Verwerking scharnieren**

- Scharnierarm-midden of scharnierarm-buitenkanten in het corpus of aan het front (AVENTOS HF) markeren
- Mal plaatsen en bevestigingsposities voor rechte (20 mm) of kruismontageplaten (37 mm) voorbereiden

**CLIP top BLUMOTION | CLIP top | MODUL**

**Verwerking scharnieren**

- Scharnierarm-midden of scharnierarm-buitenkanten in het corpus of aan het front (AVENTOS HF) markeren
- Mal plaatsen en bevestigingsposities voor rechte (20 mm) of kruismontageplaten (37 mm) voorbereiden

**AVENTOS HK top | AVENTOS HK-S | AVENTOS HK-XS | CLIP top**

**Verwerking BLUMOTION | TIP-ON**

- Mal op getekende lijn plaatsen
- Boring voor BLUMOTION | TIP-ON adapterplaat (20 | 37 mm) plaatsen

## Boormal voor montageplaten



Symboolbeeld

- Mal voor het boren van de bevestigingsposities voor kruismontageplaten (Ø 5 mm)
- Mal voor het boren van de bevestigingsposities voor kruisadapterplaten (BLUMOTION | TIP-ON voor deuren)
- Door de opsteekfunctie kan de 32 mm-maat exact geboord worden
- Verwerking door aanduiding
- Materiaal: kunststof/staal

## Toepassingen

AVENTOS HF  
 AVENTOS HK-XS  
 CLIP top BLUMOTION  
 CLIP top  
 MODUL

## Zie ook

Overzicht – mallen 652  
 Overzicht – toepassingen 654

## Gebruiksfil



## Short-URL

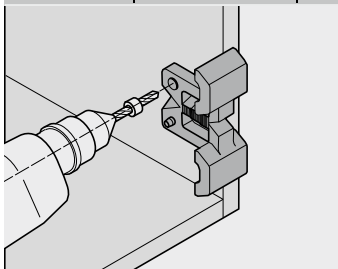
[www.blum.com/uiJko](http://www.blum.com/uiJko)

## Bestelinformatie

Omschrijving	Art. nr.
 Boormal voor montageplaten	65.5070
<b>Bestaat uit:</b>	
- 1 x Boormal voor montageplaten	
- 1 x Boordieptestop Ø 5 mm	

## Toepassingen

AVENTOS HF | AVENTOS HK-XS | CLIP top BLUMOTION | CLIP top | MODUL



## Verwerking scharnieren

- Scharnierarm-midden of scharnierarm-buitenkanten in het corpus of aan het front (AVENTOS HF) markeren
- Mal op getekende lijn plaatsen en eerste boring (Ø 5 mm) uitvoeren
- Mal omdraaien, stift in de boring plaatsen, tweede boring (Ø 5 mm) uitvoeren



## Boormal voor BLUMOTION | TIP-ON



Symboolbeeld

- Mal voor het boren van de kopse bevestigingsposities voor BLUMOTION voor deuren aan de greepzijde (970.1002) en de scharnierzijde (970A1002) alsook voor TIP-ON (956x1004)
- Verwerking door aanduiding
- Materiaal: kunststof/staal

**Toepassingen**

AVENTOS HK top  
 AVENTOS HK-S  
 AVENTOS HK-XS  
 CLIP top

**Zie ook**

Overzicht – mallen	652
Overzicht – toepassingen	654

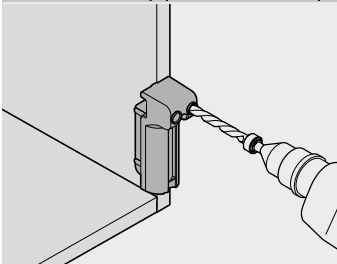
**Gebruiksfil**

**Short-URL**

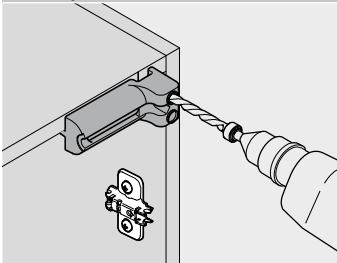
[www.blum.com/1ZmwA8](http://www.blum.com/1ZmwA8)

**Bestelinformatie**

Omschrijving	Art. nr.
 Boormal voor BLUMOTION   TIP-ON	65.5010
<b>Bestaat uit:</b>	
- 1 x Boormal voor BLUMOTION   TIP-ON	
- 1 x Boordieptestop Ø 10 mm	

**Toepassingen**
**AVENTOS HK top | AVENTOS HK-S | AVENTOS HK-XS | CLIP top**

**Verwerking TIP-ON**

- Mal op getekende lijn plaatsen
- Afstand corpusbinnenkant tot midden boring 7.5 mm
- Boring voor TIP-ON (Ø 10 mm) uitvoeren

**CLIP top**

**Verwerking BLUMOTION**

- Mal op getekende lijn plaatsen
- Afstand corpusbinnenkant tot midden boring 7.5 mm
- Boring voor BLUMOTION (Ø 10 mm) uitvoeren

## Boormal voor BLUMOTION



Symboolbeeld

- Mal voor het boren van de kopse bevestigingsposities voor BLUMOTION voor deuren aan de greepzijde (970.1002) alsook voor TIP-ON voor deuren (956x1004)
- Mal voor het voorboren van de bevestigingsposities voor adapterplaten (BLUMOTION | TIP-ON voor deuren)
- Mal voor het boren van montageplaten
- Terugkomende boorposities door middel van aanslagstang (vooraf instellen)
- Verwerking door aanduiding
- Materiaal: kunststof/staal

## Toepassingen

CLIP top BLUMOTION  
CLIP top  
MODUL

## Zie ook

Overzicht – mallen

652

Overzicht – toepassingen

654

## Gebruiksfil



## Short-URL

[www.blum.com/cKQqy](http://www.blum.com/cKQqy)

## Bestelinformatie

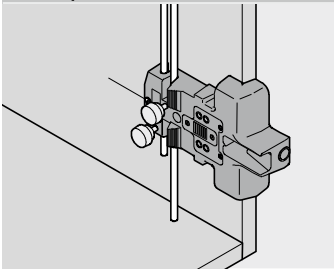
Omschrijving	Art. nr.
Boormal voor BLUMOTION	65.5000

Bestaat uit:

– 1 x Boormal voor BLUMOTION
– 1 x Boordieptestop Ø 10 mm
– 1 x Boordieptestop Ø 5 mm
– 1 x Boordieptestop Ø 2.5 mm

## Toepassingen

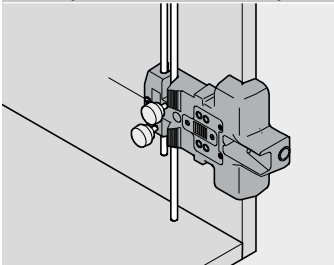
## CLIP top



## Verwerking BLUMOTION | TIP-ON

- Mal op getekende lijn plaatsen
- Terugkomende boorposities door middel van aanslagstang (vooraf instellen)
- Boringen voor BLUMOTION | TIP-ON adapterplaat (Ø 2.5 resp. Ø 5 mm)
- Kopse boringen voor BLUMOTION | TIP-ON aanbrengen

## CLIP top BLUMOTION | CLIP top | MODUL



## Verwerking scharnieren

- Mal op getekende lijn plaatsen
- Boring voor rechte montageplaten of kruismontageplaten

**Bodemfrees**


Symboolbeeld

- Verwerking LEGRABOX bodem
- Precies uitvoeren van de LEGRABOX-bodemfrezingen
- Eenvoudig klemmen van de bodem om comfortabel te werken
- Instelvrij
- Ladebodem 18–19 mm op aanvraag mogelijk
- TANDEMBOX ladebodem 18–19 mm op aanvraag mogelijk

**Toepassingen**

 LEGRABOX pure  
 LEGRABOX free

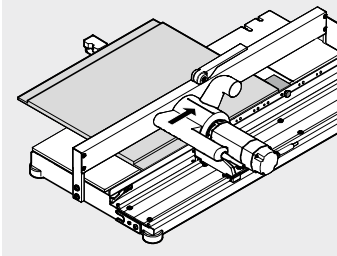
**Zie ook**

Overzicht – mallen	652
Overzicht – toepassingen	654

**Gebruiksfil**

**Short-URL**
[www.blum.com/UWdi4](http://www.blum.com/UWdi4)
**Bestelinformatie**

Omschrijving	Art. nr.	Toeberehen	
Bodemfrees	<b>M35.7200.01</b>	Omschrijving	Art. nr.
<b>Bestaat uit:</b>		Bodemset	<b>M35.ZW40</b>
– 1 x Bodemfrees		Houtaanslag (10 stuks)	<b>M35.ZT01</b>
– 1 x Frees Ø 60 mm		Koolborstels voor bodemfrees	<b>M35.ZM01</b>
– 2 x Houtaanslag			
– 1 x Werkuigset			

**Toepassingen**
**LEGRABOX pure | LEGRABOX free**

**Verwerking lades – bodem**

- Ladebodem klemmen
- Frezen en ladebodem losmaken
- Plaats in de startpositie

## Boormal voor LEGRABOX bodem | rugwand



Symboolbeeld

- Boormal voor de bevestigingsposities van de ladebodem (verbinding ladezij kant | bodem en rugwand | bodem)
- Boormal voor de bevestigingsposities aan de houten rugwand (verbinding houten rugwand | rugwandhouder)
- Materiaal: kunststof/staal

## Toepassingen

LEGRABOX pure  
LEGRABOX free

## Zie ook

Overzicht – mallen 652  
Overzicht – toepassingen 654

## Gebruiksfil m



## Short-URL

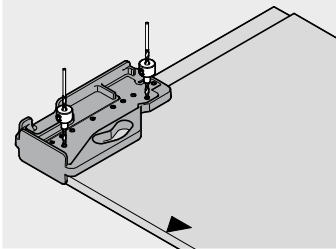
[www.blum.com/1sK9KN](http://www.blum.com/1sK9KN)

## Bestelinformatie

Omschrijving	Art. nr.
Boormal voor LEGRABOX bodem   rugwand	ZML.7000
<b>Bestaat uit:</b>	
- 1 x Boormal voor LEGRABOX bodem   rugwand	
- 1 x Boordieptestop Ø 2.5 mm	

## Toepassingen

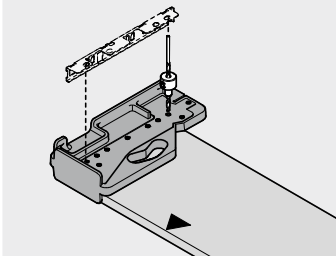
## LEGRABOX pure | LEGRABOX free



## Verwerking lades – verbinding ladezijde | bodem

- Mal om tegen de voorzijde van de ladebodem te plaatsen
- Bevestigingsposities voor de ladezij kanten (Ø 2.5 mm) voorbereiden

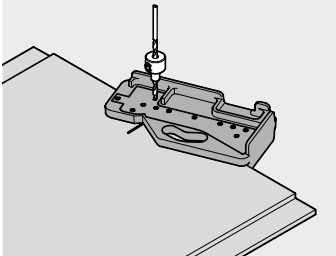
## LEGRABOX pure | LEGRABOX free



## Verwerking lades – verbinding houten rugwand | rugwandhouder

- Mal tegen de rugwand plaatsen
- Bevestigingsposities voor de rugwandhouder (Ø 2.5 mm) voorbereiden

## LEGRABOX pure | LEGRABOX free



## Verwerking lades – verbinding rugwand | bodem

- Mal tegen de rugzijde van de bodem plaatsen
- Bevestigingsposities voor de verbinding rugwand | bodem (Ø 2.5 mm) voorbereiden

**Boormal voor SPACE CORNER met SYNCROMOTION**


Symboolbeeld

- Mal om het boren van de bevestigingsposities voor het SPACE CORNER SYNCROMOTION beslag
- Materiaal: kunststof/staal

**Toepassingen**

 TANDEMBOX antaro  
 TANDEMBOX plus

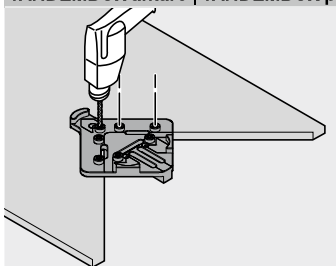
**Zie ook**

Overzicht – mallen	652
Overzicht – toepassingen	654

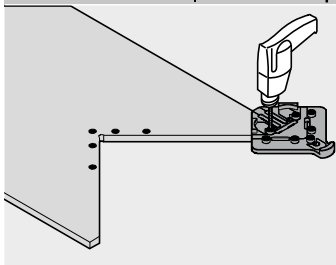
**Gebruiksfilm**

**Short-URL**
[www.blum.com/2IW3fO](http://www.blum.com/2IW3fO)
**Bestelinformatie**

Omschrijving	Art. nr.
 Boormal voor SPACE CORNER met SYNCROMOTION	ZML.0330
<b>Bestaat uit:</b>	
– 1 x Boormal voor SPACE CORNER met SYNCROMOTION	

**Toepassingen**
**TANDEMBOX antaro | TANDEMBOX plus**

**Verwerking lades**

- Mal in de hoek plaatsen
- Boringen voor SYNCROMOTION beslag uitvoeren

**TANDEMBOX antaro | TANDEMBOX plus**

**Verwerking lades**

- Mal op de zijkant plaatsen
- Boring voor hoekfront uitvoeren

## Boormal voor SERVO-DRIVE draagprofielhouder



Symboolbeeld

- Mal voor het aanduiden of het voorboren van de bevestigingsposities van de SERVO-DRIVE draagprofielhouder
- Boormal kan voor een gemonteerde of niet gemonteerde corpus alsook voor losse componenten (onder- of bovenbodem of travers) gebruikt worden
- Verwerking door aanduiding
- Materiaal: kunststof/staal/aluminium

## Toepassingen

LEGRABOX pure  
LEGRABOX free  
MERIVOBBOX  
TANDEMBOX antaro  
TANDEMBOX plus  
MOVENTO  
TANDEM

## Zie ook

Overzicht – mallen	652
Overzicht – toepassingen	654


## Gebruiksfil



## Short-URL

[www.blum.com/C5aJ9](http://www.blum.com/C5aJ9)

## Bestelinformatie

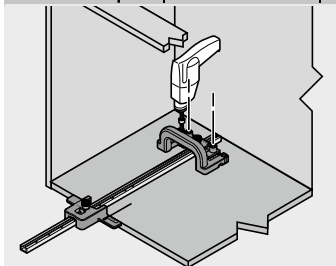
Omschrijving	Art. nr.
 Boormal voor SERVO-DRIVE draagprofielhouder	ZML.1150.02

## Bestaat uit:

- 1 x Boormal voor SERVO-DRIVE draagprofielhouder
- 1 x Boordieptestop Ø 10 mm
- 1 x Prikmatrjs Ø 10 mm

## Toepassingen

LEGRABOX pure | LEGRABOX free | TANDEMBOX antaro | TANDEMBOX plus | MOVENTO | TANDEM



## Verwerking corpussen

- Voorzijde aanduiden
- Diepte instellen door middel van schaal
- Mal op getekende lijn plaatsen
- Boringen voor draagprofielhouder uitvoeren of aanduiden

**MINIFIX**


Symboolbeeld

- Mal voor het direct en haaks aanschroeven van de corpusprofielen
- Verwerking door aanduiding
- Materiaal: kunststof

**Toepassingen**

METABOX

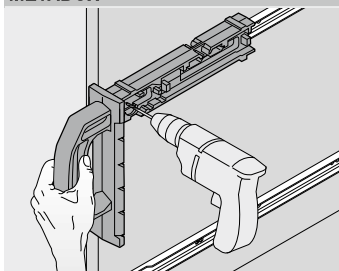
**Zie ook**

Overzicht – mallen	652
Overzicht – toepassingen	654

**Gebruiksfil**

**Short-URL**
[www.blum.com/1wLT0f](http://www.blum.com/1wLT0f)
**Bestelinformatie**

Omschrijving	Art. nr.	Toebehoren	Art. nr.
MINIFIX	65.3300	Omschrijving	
<b>Bestaat uit:</b>			
- 1 x MINIFIX		 Centreerboor	M01.ZZ03.01

**Toepassingen**
**METABOX**

**Verwerking corpussen**

- Voorzijde aanduiden
- Corpusprofiel op de MINIFIX steken
- MINIFIX op de getekende lijn plaatsen
- Corpusprofiel direct vastschroeven (voorboren met centreerboor M01.ZZ03.01 aanbevolen)

**Boormal voor MOVENTO | TANDEM**



Symboolbeeld

- Mal voor het boren van de haakpositie van de geleider
- Voorboren van de bevestigingsposities voor de MOVENTO | TANDEM koppeling
- Materiaal: kunststof/staal

**Toepassingen**

MOVENTO  
TANDEM

**Zie ook**

Overzicht – mallen	652
Overzicht – toepassingen	654

**Gebruiksaanwijzing**



**Short-URL**

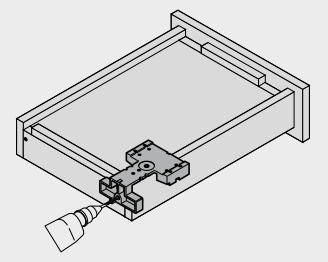
[www.blum.com/25lXQy](http://www.blum.com/25lXQy)

**Bestelinformatie**

Omschrijving	Art. nr.	Toebehoren	Art. nr.
Boormal voor MOVENTO   TANDEM	<b>T65.1000.02</b>	Werktuigset	<b>T65.9000</b>
<b>Bestaat uit:</b>			
– 1 x Boormal voor MOVENTO   TANDEM			
– 1 x Boordieptestop Ø 6 mm			

**Toepassingen**

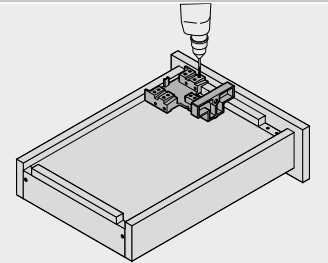
**MOVENTO | TANDEM**



**Verwerking lades – haakboring**

- Mal op de gemonteerde houten lade plaatsen
- Boring voor de haakposities uitvoeren

**MOVENTO | TANDEM**



**Verwerking lades – MOVENTO | TANDEM koppeling**

- Mal op de gemonteerde houten lade plaatsen
- Bevestigingsposities voor de koppeling voorboren



## Boormal voor TANDEM



Symboolbeeld

- Mal voor het voorbereiden van de bevestigingsposities voor de haken en vergrendeleenheid
- Mal voor het boren van de haakpositie van de geleider
- Materiaal: kunststof/staal

**Toepassingen**

TANDEM – 561H | 551H

**Zie ook**

Overzicht – mallen

652

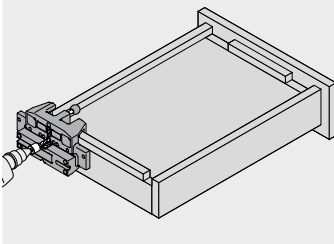
Overzicht – toepassingen

654

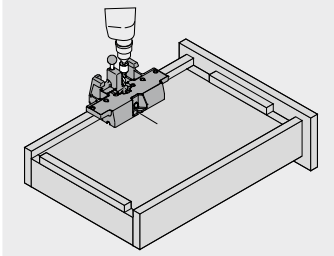
**Gebruiksfil**

**Short-URL**
[www.blum.com/6PBYi](http://www.blum.com/6PBYi)
**Bestelinformatie**

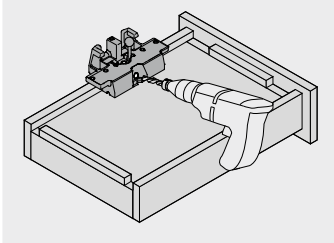
Omschrijving	Art. nr.	Toebehoren	Art. nr.
 Boormal voor TANDEM – 561H   551H	T65.1100	 Werktuigset	T65.9000
<b>Bestaat uit:</b>			
– 1 x Boormal voor TANDEM – 561H   551H			
– 1 x Boordiepestop Ø 6 mm			
– 1 x Boordiepestop Ø 8 mm			

**Toepassingen**
**TANDEM**

**Verwerking lades – haakboring**

- Mal op de gemonteerde houten lade plaatsen
- Boring voor de haakposities uitvoeren

**TANDEM**

**Verwerking lades – haakboring**

- Mal op de gemonteerde houten lade tegen de getekende lijn plaatsen
- Boringen voor de haakpositie aanbrengen

**TANDEM**

**Verwerking lades – boren van de vergrendelheid**

- Mal op de gemonteerde houten lade plaatsen
- Stift in de hiervoor voorzien haakboring steken
- Boringen van de vergrendeleenheid aanbrengen

## Boormal voor TANDEM frontversteller



Symboolbeeld

- Mal voor het boren van de bevestigingsposities voor frontversteller (295.1000) met vierzijdige houten lades
- Te gebruiken samen met frontverstelbeslag (295.1000) en corpusconfigurator
- Materiaal: staal

## Toepassingen

TANDEM

## Zie ook

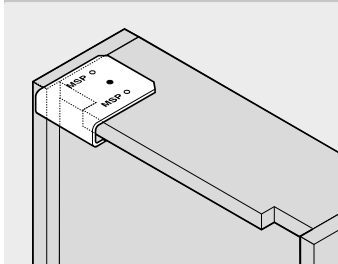
Overzicht – mallen	652
Overzicht – toepassingen	654

## Bestelinformatie

Omschrijving	Art. nr.
 Boormal voor TANDEM frontversteller	ZML.0050
<b>Bestaat uit:</b>	
– 1 x Boormal voor TANDEM frontversteller	

## Toepassingen

## TANDEM



## Verwerking lades

- Zinvol gebruik enkel bij combinatie TANDEM, corpusconfigurator en frontverstelbeslag (295.1000)
- Bevestigingspositie van het frontverstelbeslag moet via de planningsresultaten van corpusconfigurator overgenomen worden
- Mal op de houten lade plaatsen en boren

## Boormal voor verbinder



Symboolbeeld

- Mal voor het boren van de kopse bevestigingsposities voor verbinder (42.0700.01)
- Afstand onderkant tot midden boring 9.5 mm
- Verwerking door aanduiding
- Materiaal: kunststof/staal

**Toepassingen**


Diverse

**Zie ook**

Overzicht – mallen	652
Overzicht – toepassingen	654

**Gebruiksfil**

**Short-URL**
[www.blum.com/2XGqs](http://www.blum.com/2XGqs)
**Bestelinformatie**

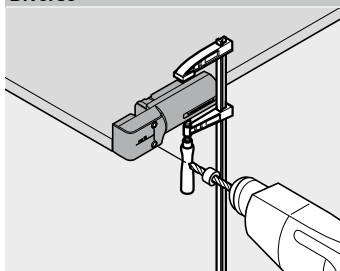
Omschrijving	Art. nr.
 Boormal voor verbinder	65.5040

**Bestaat uit:**

- 1 x Boormal voor verbinder
- 1 x Boordieptestop Ø 5 mm


**Toepassingen**

## Diverse


**Verwerking diverse**

- Mal aan de onder- of bovenbodem van het corpus plaatsen
- Mal fixeren en boren (Ø 5 mm)

## Universele stangenmal



Symboolbeeld

- Mal voor het voorbereiden van de bevestigingsposities voor corpusprofielen, beslagelementen, montage- en adapterplaten
- Mal kan voor een gemonteerde of niet gemonteerde corpus gebruikt worden
- Instelling van de hoogte- en diepte positie door middel van schaalverdeling
- Zowel voor opslaande als inliggende aanslagsituaties mogelijk
- Voor systeem- en spaanplaatschroeven
- Verwerking door getekende lijn mogelijk
- Materiaal: kunststof/staal/aluminium/zink

## Toepassingen

AVENTOS	MOVENTO
CLIP top BLUMOTION	TANDEM
CLIP top	
MODUL	
LEGRABOX	
MERIVOBX	
TANDEMBOX antaro	
TANDEMBOX plus	
METABOX	

## Zie ook

Overzicht – mallen	652
Overzicht – toepassingen	654

## Gebruiksfilmm



## Short-URL

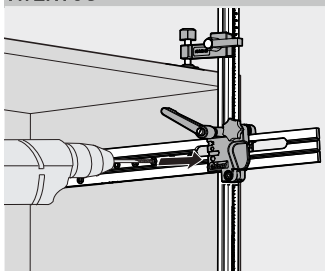
[www.blum.com/2EbFR6](http://www.blum.com/2EbFR6)

## Bestelinformatie

Omschrijving	Art. nr.	Toebereiden	
 Universele stangenmal	65.1000.01	<b>Omschrijving</b>	<b>Art. nr.</b>
<b>Bestaat uit:</b>		 Malstang 2200 mm met schaalverdeling	T65.5090
- 1 x Stang 1000 mm		 Universele mal voor stangenmal	65.1001.01
- 4 x Universele mal voor stangenmal		 Toebehoren voor SPACE CORNER	65.1106
- 1 x Boordiepestop Ø 5 mm			
- 1 x Reduceerhuls Ø 5 naar Ø 2.5 mm			
- 1 x Inbusleutel			

## Toepassingen

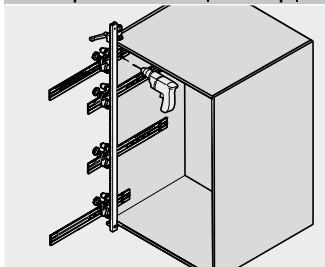
## AVENTOS



## Verwerking corpussen

- Hoogte- en diepte positie van de mal door middel van schaal instellen
- Mal in het corpus plaatsen
- Bevestigingsposities voor steekpennen van de beslagelementen voorbereiden

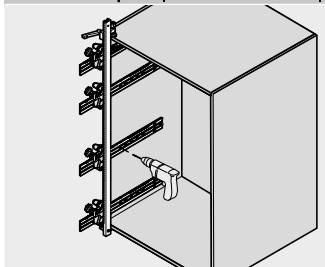
## CLIP top BLUMOTION | CLIP top | MODUL



## Verwerking scharnieren

- Hoogte- en diepte positie van de mal door middel van schaal instellen
- Mal in het corpus plaatsen
- Bevestigingsposities voor montage- en adapterplaten (BLUMOTION | TIP-ON voor deuren) voorbereiden

## LEGRABOX pure | LEGRABOX free | MERIVOBX | TANDEMBOX antaro | TANDEMBOX plus | METABOX | MOVENTO | TANDEM



## Verwerking corpussen

- Hoogte- en diepte positie van de mal door middel van schaal instellen
- Mal in het corpus plaatsen
- Bevestigingsposities voor corpusprofielen voorbereiden
- Bevestigingsposities voor BLUMOTION voor METABOX voorbereiden
- Extra onderdeel (65.1106) maakt SPACE CORNER verwerking mogelijk

## Stangenmal voor scharnieren



Symboolbeeld

- Mal voor de maatoverbrenging van bevestigingsposities voor scharnieren en montageplaten
- Mal voor de maatoverbrenging van deur op corpus of van corpus op deur
- Boormal kan voor een gemonteerde of niet-gemonteerde corpus gebruikt worden
- Instelbare aanslag voor verschillende frontopdek, schaal vergemakkelijkt de instelling van de mal
- Materiaal: kunststof/staal/aluminium

**Toepassingen**

 AVENTOS HF  
 AVENTOS HK-XS  
 CLIP top BLUMOTION  
 CLIP top  
 MODUL

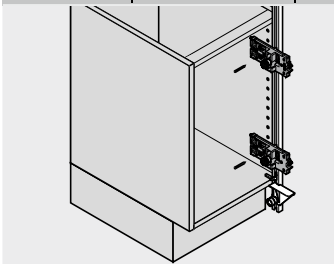
**Zie ook**

Overzicht – mallen	652
Overzicht – toepassingen	654

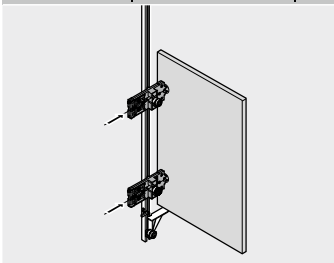
**Gebruiksfil**

**Short-URL**
[www.blum.com/10TSjY](http://www.blum.com/10TSjY)
**Bestelinformatie**

Omschrijving	Art. nr.	Toebereiden	
Stangenmal voor scharnieren	<b>65.7500.03</b>	<b>Omschrijving</b>	<b>Art. nr.</b>
<b>Bestaat uit:</b> <ul style="list-style-type: none"> <li>– 1 x Stang 1000 mm</li> <li>– 2 x Mallen</li> <li>– 2 x Prikmatrjjs Ø 5 mm</li> </ul>		Stang 2200 mm	<b>65.7590</b>
		Mal	<b>65.7510.03</b>

**Toepassingen**
**AVENTOS HF | AVENTOS HK-XS | CLIP top BLUMOTION | CLIP top | MODUL**

**Verwerking scharnieren – deur niet bewerkt**

- Stangenmal in het corpus plaatsen
- Gewenste positie van gemonteerde montageplaat of rijboring op stangenmal overbrengen
- Gewenste deuropdek door middel van schaal instellen
- Stangenmal tegen de deur plaatsen, scharnierboorbeeld met prikmatrjjs aanduiden

**AVENTOS HF | AVENTOS HK-XS | CLIP top BLUMOTION | CLIP top | MODUL**

**Verwerking scharnieren – corpus niet bewerkt**

- Gewenste frontopdek door middel van schaal instellen
- Gewenste positie van scharnierboring of gemonteerd scharnier op stangenmal overbrengen
- Stangenmal in het corpus plaatsen en de bevestigingsposities van de montageplaten aanduiden of voorboren

## Stangenmal voor CRISTALLO glasdeurscharnier



Symboolbeeld

- Eenvoudige instelling van de kleefpositie van de CRISTALLO topplaat en de CRISTALLO montageplaat
- Bevestiging van de CRISTALLO-topplaat en de CRISTALLO-montageplaat in de correcte positie
- Instelling van de mal via maataanduiding
- Materiaal: kunststof/staal/aluminium/zink



## Toepassingen

CLIP top BLUMOTION  
CLIP top

## Zie ook


Overzicht – mallen	652
Overzicht – toepassingen	654

## Bestelinformatie

Omschrijving	Art. nr.	Toebehoren	Art. nr.
 Stangenmal voor CRISTALLO glasdeurscharnier	65.4500.01	 Mal	65.4510
<b>Bestaat uit:</b> <ul style="list-style-type: none"> <li>– 1 x Stang 1000 mm</li> <li>– 2 x Mallen met zuignap</li> </ul>			

## Toepassingen

## CLIP top BLUMOTION | CLIP top



## Verwerking scharnieren

- Kleefpositie door middel van de schaal instellen
- Mal met zuignap fixeren
- CRISTALLO topplaat | montageplaat plaatsen en kleven

## Inslagstempel scharnieren



Symboolbeeld

- Zorgt voor het inslaan van alle CLIP top BLUMOTION, CLIP top, CLIP en MODUL scharnieren met perstop
- Materiaal: kunststof

### Toepassingen

CLIP top BLUMOTION  
CLIP top  
MODUL

### Zie ook

Overzicht – mallen	652
Overzicht – toepassingen	654

### Gebruiksfil



### Short-URL

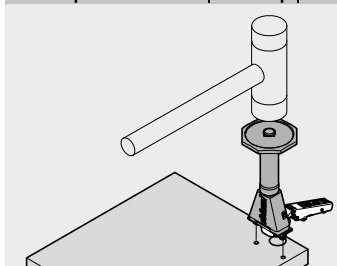
[www.blum.com/1gZon1](http://www.blum.com/1gZon1)

### Bestelinformatie

Omschrijving	Art. nr.
Inslagstempel scharnieren	ZME.0710
<b>Bestaat uit:</b>	
– 1 x Inslagstempel scharnieren	

## Toepassingen

### CLIP top BLUMOTION | CLIP top | MODUL



### Verwerking scharnieren

- Scharnierboorbeeld boren
- Scharnier op de inslagstempel steken en inslaan

## Inslagstempel montageplaten



Symboolbeeld

- Maakt het inslaan van montageplaten mogelijk
- Materiaal: kunststof/staal

## Toepassingen

CLIP top BLUMOTION  
CLIP top

## Zie ook

Overzicht – mallen 652  
Overzicht – toepassingen 654

## Gebruiksfil



## Short-URL

[www.blum.com/VXeEb](http://www.blum.com/VXeEb)

## Bestelinformatie

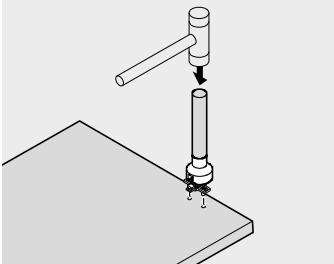
Inslagstempels	Art. nr.
Montageplaat	65.6100
Rechte montageplaat uit staal	ZME.0730

**Bestaat uit:**

-	1 x Inslagstempel montageplaten
---	---------------------------------

## Toepassingen

## CLIP top BLUMOTION | CLIP top



## Verwerking corpussen

- Boringen voor de montageplaat uitvoeren
- Montageplaat op de inslagstempel steken en inslaan



### Inslagstempel lades



Symboolbeeld

- Maakt het inslaan van het frontbeslag met drevels mogelijk
- Materiaal: kunststof/staal

#### Toepassingen

TANDEMBOX antaro  
TANDEMBOX plus  
METABOX

#### Zie ook

Overzicht – mallen	652
Overzicht – toepassingen	654

### Bestelinformatie

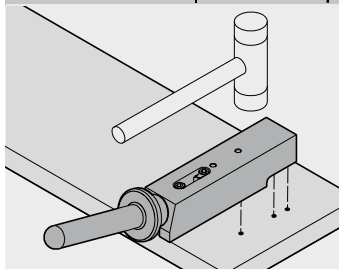
Inslagstempels	Art. nr.
TANDEMBOX (ZSF.5320)	ZME.5320
TANDEMBOX (ZSF.3602.02)	ZME.2700
METABOX (ZSF.1300   ZSF.1600   ZSF.1800)	ZME.1600.01
METABOX (ZSF.1610)	ZME.1610

Bestaat uit:

- 1 x Inslagstempels

### Toepassingen

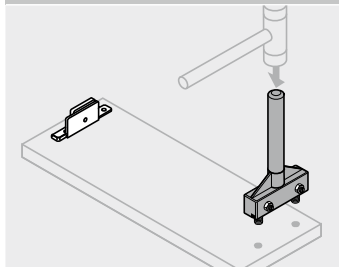
#### TANDEMBOX antaro | TANDEMBOX plus



#### Frontverwerking

- Boringen voor frontbeslag uitvoeren
- Frontbeslag (ZSF.5320 | ZSF.3602) op inslagstempel steken en inslaan

#### METABOX



#### Frontverwerking

- Boringen voor METABOX frontbeslag uitvoeren
- Frontbeslag (ZSF.1xx0) op inslagstempel steken en inslaan

## Prikmatrizen voor AVENTOS HK top-fronthouder



- Mal voor het aanduiden van de bevestigingsposities van het frontbeslag
- Materiaal: kunststof/staal


## Toepassingen

AVENTOS HK top

## Zie ook

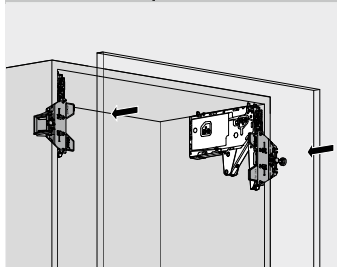
Overzicht – mallen	652
Overzicht – toepassingen	654

## Bestelinformatie

Omschrijving	Art. nr.
 Prikmatrizen voor AVENTOS HK top-fronthouder	ZML..2200

## Toepassingen


## AVENTOS HK top



## Frontverwerking

- Prikmatrizen op het gemonteerde AVENTOS HK top-beslagelement bevestigen
- Gewenste frontopdek door middel van aanslag instellen
- Front plaatsen en door een zachte slag de bevestigingsposities op het front markeren

Prikmatrizen voor LEGRABOX



Symboolbeeld

- Mal voor het aanduiden van de bevestigingsposities van het frontbeslag
- Materiaal: kunststof/staal

**Toepassingen**

LEGRABOX pure  
LEGRABOX free

**Zie ook**

Overzicht – mallen	652
Overzicht – toepassingen	654

**Gebruiksfil**



**Short-URL**

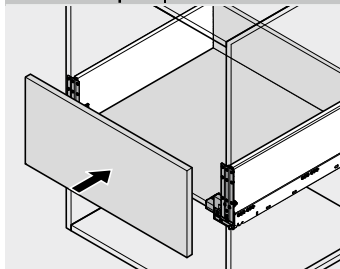
[www.blum.com/Oy7Tx](http://www.blum.com/Oy7Tx)

**Bestelinformatie**

Omschrijving	Art. nr.
Prikmatrizen voor LEGRABOX	ZML.3710

**Toepassingen**


LEGRABOX pure | LEGRABOX free



**Frontverwerking – lade**

- Prikmatrizen op de reeds in het corpus gemonteerde lade plaatsen
- Gewenste frontopdek door middel van aanslag instellen
- Front plaatsen en door een zachte slag de bevestigingsposities op het front markeren

## Prikmatrizen voor MERIVOBOX



- Mal voor het aanduiden van de bevestigingsposities van het frontbeslag
- Materiaal: kunststof/staal

## Toepassingen

MERIVOBOX

## Zie ook

Overzicht – mallen	652
Overzicht – toepassingen	654

## Gebruiksfil



## Short-URL

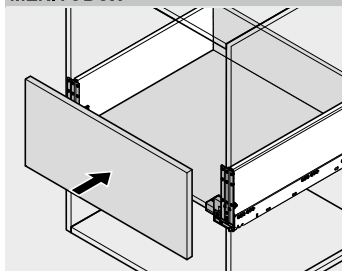
[www.blum.com/Oy7Tx](http://www.blum.com/Oy7Tx)

## Bestelinformatie

Omschrijving	Art. nr.
 Prikmatrizen voor MERIVOBOX	ZML.4010

## Toepassingen


## MERIVOBOX



## Frontverwerking – lade

- Prikmatrizen op de reeds in het corpus gemonteerde lade plaatsen
- Gewenste frontopdek door middel van aanslag instellen
- Front plaatsen en door een zachte slag de bevestigingsposities op het front markeren

## Prikmatrizen voor TANDEMBOX | METABOX



Symboolbeeld

- Mal voor het aanduiden van de bevestigingsposities van het frontbeslag
- Mal voor het aanduiden van de boorpositie van de relingfrontbevestigingen door middel van relingprikmatrizen
- Materiaal: kunststof/staal

**Toepassingen**

 TANDEMBOX antaro  
 TANDEMBOX plus  
 METABOX

**Zie ook**

Overzicht – mallen	652
Overzicht – toepassingen	654

**Gebruiksfil**

**Short-URL**
[www.blum.com/1n8j8B](http://www.blum.com/1n8j8B)
**Bestelinformatie**

Prikmatrizen	Art. nr.
TANDEMBOX – 378N	ZML.3510
TANDEMBOX – 378M   378K	ZML.3580.01
METABOX – 3x0N	ZML.1510
METABOX – 3x0M   3x0K   3x0H	ZML.1500

Bestaat uit:

- 2 x Mal
- 4 x Vlaggenmal<sup>1</sup>

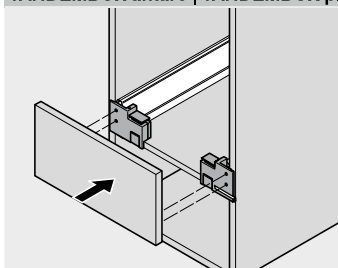
<sup>1</sup> Enkel voor TANDEMBOX K ladezijkant (positioneringsdrevel)

**Toebehoren**

Omschrijving	Art. nr.
Relingmal TANDEMBOX 378M   378K	ZML.3600
Relingmal METABOX 3x0M   3x0K   3x0H	ZML.8000.02

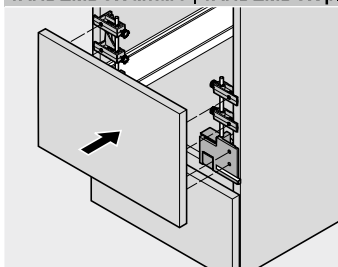
**Toepassingen**

## TANDEMBOX antaro | TANDEMBOX plus | METABOX


**Frontverwerking – lade**

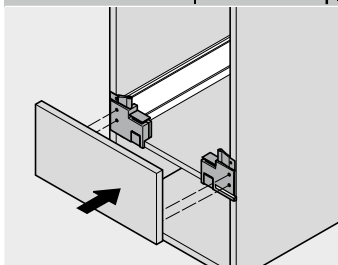
- Prikmatrizen op de reeds in het corpus gemonteerde lade plaatsen
- Gewenste frontopdek door middel van aanslag instellen
- Front plaatsen en door een zachte slag de bevestigingsposities op het front markeren

## TANDEMBOX antaro | TANDEMBOX plus | METABOX


**Frontverwerking – lade met reling**

- Prikmatrizen op de reeds in het corpus gemonteerde voorraatlade plaatsen
- Gewenste frontopdek door middel van aanslag instellen
- Bij voorraatlade met reling de relingmal gebruiken
- Front plaatsen en door een zachte slag de bevestigingsposities op het front markeren

## TANDEMBOX antaro | TANDEMBOX plus


**Frontverwerking – K zijwand**

- Prikmatrizen op de reeds in het corpus gemonteerde lade plaatsen
- Gewenste frontopdek door middel van aanslag instellen
- Bij TANDEMBOX antaro | TANDEMBOX plus pin voor K ladezijkant gebruiken
- Front plaatsen en door een zachte slag de bevestigingsposities op het front markeren

## Positioneringsmal voor tegenplaat



Symboolbeeld

- Mal voor het overbrengen van de positie van de TIP-ON tegenplaat om te schroeven
- Zowel voor opslaande als inliggende aanslagsituaties mogelijk
- Maatoverbrenging door het prikken van de positie
- Materiaal: kunststof/staal

## Toepassingen

AVENTOS HK top  
 AVENTOS HK-S  
 AVENTOS HK-XS  
 CLIP top

## Zie ook

Overzicht – mallen 652  
 Overzicht – toepassingen 654

## Gebruiksfil



## Short-URL

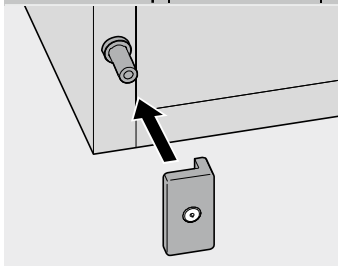
[www.blum.com/1dlH7q](http://www.blum.com/1dlH7q)

## Bestelinformatie

Omschrijving	Art. nr.
Positioneringsmal voor tegenplaat	65.5210.01
<b>Bestaat uit:</b>	
– 1 x Mal voor tegenplaat om te schroeven	

## Toepassingen

AVENTOS HK top | AVENTOS HK-S | AVENTOS HK-XS | CLIP top



## Verwerking TIP-ON – tegenplaat om te schroeven

- Mal over de TIP-ON stift steken
- Deur zacht sluiten
- Tegenplaat op de aangeduide plaats bevestigen

## Prikmatrizen



Symboolbeeld

- Aanslaghulpmiddelen om de bevestigingsposities van de frontversteller (295.1000) te markeren
- Materiaal: staal

### Toepassingen

MOVENTO  
TANDEM

### Zie ook

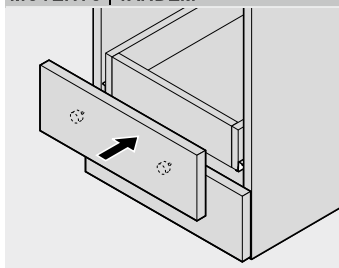
Overzicht – mallen	652
Overzicht – toepassingen	654

### Bestelinformatie

	Omschrijving	Art. nr.
	Prikmatrizen	65.2950
<b>Bestaat uit:</b>		
-	1 x Prikmatrizen Ø 20 mm	

### Toepassingen

#### MOVENTO | TANDEM



#### Verwerking lades

- Prikmatrizen in de boringen van de frontversteller (295.1000) plaatsen
- Front op de reeds in het corpus gemonteerde lade plaatsen en door een slag de bevestigingsposities van de lade markeren
- Boringen uitvoeren

## Universele markeermaal



Symboolbeeld

- Mal voor het markeren van de bevestigingsposities voor corpusprofielen, beslagelementen, montage- en adapterplaten
- Mal kan voor een gemonteerde of niet gemonteerde corpus gebruikt worden
- Verwerking door aanduiding
- Materiaal: kunststof

## Toepassingen

AVENTOS	MOVENTO
CLIP top BLUMOTION	TANDEM
CLIP top	
MODUL	
LEGRABOX	
MERIVOBX	
TANDEMBOX antaro	
TANDEMBOX plus	
METABOX	

## Zie ook

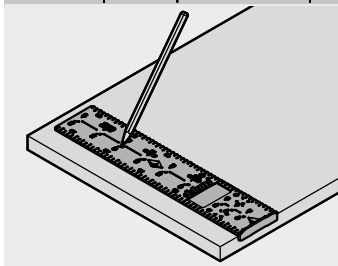
Overzicht – mallen	652
Overzicht – toepassingen	654

## Bestelinformatie

Omschrijving	Art. nr.
Universele markeermaal	65.5340.01
<b>Bestaat uit:</b>	
– 1 x Universele markeermaal	

## Toepassingen

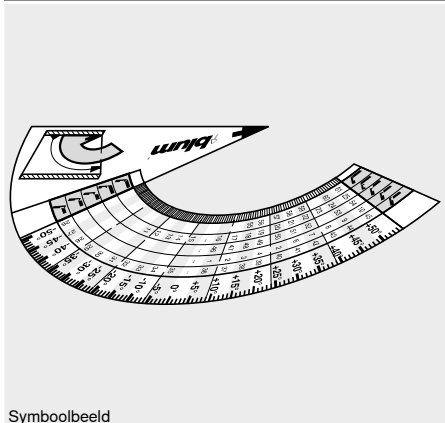
AVENTOS | CLIP top BLUMOTION | CLIP top | MODUL | LEGRABOX | MERIVOBX | TANDEMBOX | METABOX | MOVENTO | TANDEM



## Verwerking

- Mal op getekende lijn plaatsen
- Bevestigingsposities markeren
- Boring met boormachine uitvoeren



**Hoekbepalingsjabloon**


Symboolbeeld


**Toepassingen**

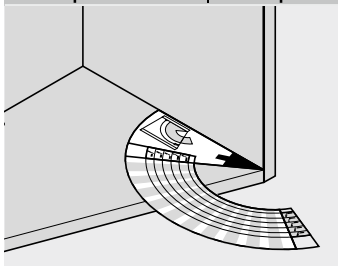
 CLIP top BLUMOTION  
 CLIP top

**Zie ook**

Overzicht – mallen	652
Overzicht – toepassingen	654

**Bestelinformatie**

Omschrijving	Art. nr.
 Hoekbepalingsjabloon	65.5810.03
<b>Bestaat uit:</b>	
– 1 x Hoekbepalingsjabloon	

**Toepassingen**
**CLIP top BLUMOTION | CLIP top**

**Verwerking scharnieren**

- Mal in de hoekcorpus plaatsen
- Corpushoek en hoekopstelling aflezen
- Corpushoek of hoekopstelling leidt tot de passende scharnieroplossing

## Markeermaal voor CABLOXX sluitmodule



Symboolbeeld

- Mal voor het markeren van de hoogtepositie voor de CABLOXX-sluitmodule
- Materiaal: kunststof

## Toepassingen

LEGRABOX pure  
LEGRABOX free  
TANDEMBOX antaro

## Zie ook

Overzicht – mallen	652
Overzicht – toepassingen	654

## Bestelinformatie

	<b>Markeermaal voor CABLOXX sluitmodule</b> LEGRABOX	<b>Art. nr.</b> 65.0807
-----------------------------------------------------------------------------------	---------------------------------------------------------	----------------------------

## Bestaat uit:

- 1 x Afschrijfmal

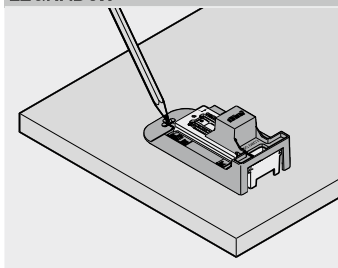
	<b>Markeermaal voor CABLOXX sluitmodule</b> TANDEMBOX	<b>Art. nr.</b> 65.0803
-----------------------------------------------------------------------------------	----------------------------------------------------------	----------------------------

## Bestaat uit:

- 1 x Afschrijfmal

## Toepassingen

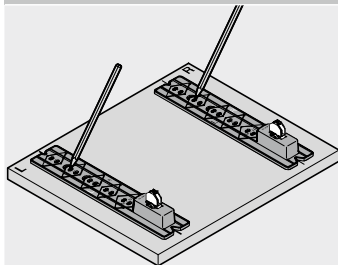
## LEGRABOX



## Frontverwerking

- Ladezijkanthoogte instellen
- Mal op het reeds gemonteerde frontbeslag steken
- Bevestigingspositie van de sluitmodule markeren
- Boring met boormachine uitvoeren

## TANDEMBOX



## Frontverwerking

- Mal op het reeds gemonteerde frontbeslag steken
- Bevestigingspositie van de sluitmodule markeren
- Boring met boormachine uitvoeren

### Afschrijfmal



Symboolbeeld

- Mal voor het overbengen van de boorpositie voor de INSERTA reling (hoogte rugwand B | C)
- Materiaal: kunststof

#### Toepassingen

TANDEMBOX antaro  
TANDEMBOX plus  
METABOX

#### Zie ook

Overzicht – mallen	652
Overzicht – toepassingen	654

### Bestelinformatie

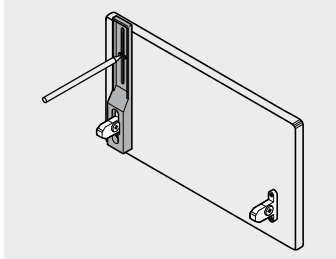
Afschrijfmal	Art. nr.
TANDEMBOX	ZML.8030
METABOX	ZML.805S

#### Bestaat uit:

- 1 x Afschrijfmal

### Toepassingen

TANDEMBOX antaro | TANDEMBOX plus | METABOX



#### Frontverwerking

- Mal op het reeds gemonteerde frontbeslag steken
- Bevestigingsposities van de INSERTA reling markeren
- Boring met boormachine uitvoeren

## Voegmal voor LEGRABOX | MOVENTO



Symboolbeeld

- Mal voor het precies en eenvoudig instellen van de frontvoeg van 2.5 mm bij LEGRABOX en MOVENTO
- Materiaal: kunststof

## Toepassingen

LEGRABOX pure  
LEGRABOX free  
MOVENTO

## Zie ook

Overzicht – mallen 652  
Overzicht – toepassingen 654

## Gebruiksfil



## Short-URL

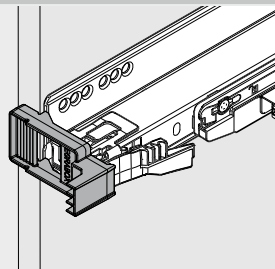
[www.blum.com/eNY0MYTy](http://www.blum.com/eNY0MYTy)

## Bestelinformatie

Omschrijving	Art. nr.
Voegmal voor LEGRABOX   MOVENTO	65.5631
<b>Bestaat uit:</b>	
- 1 x Voegmal voor LEGRABOX   MOVENTO	

## Toepassingen

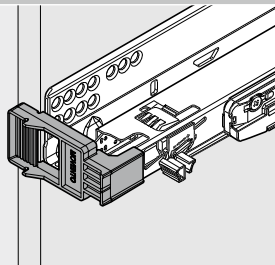
## LEGRABOX



## Instelling – frontvoeg

- Mal tegen de corpuszijde plaatsen
- Corpusprofiel via de diepte-instelling tot tegen de mal brengen

## MOVENTO



## Instelling – frontvoeg

- Mal tegen de corpuszijde plaatsen
- Corpusprofiel via de diepte-instelling tot tegen de mal brengen

**Voegmal voor MERIVOBX | TANDEMBOX**


- Mal voor het precies en eenvoudig instellen van de frontvoeg van 2.5 mm voor TIP-ON BLUMOTION voor MERIVOBX en TANDEMBOX
- Materiaal: kunststof

**Toepassingen**

MERIVOBX  
TANDEMBOX antaro  
TANDEMBOX plus

**Zie ook**

Overzicht – mallen	652
Overzicht – toepassingen	654

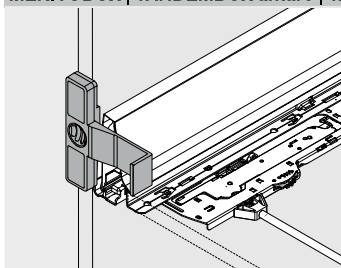
**Gebruiksaanwijzing**

**Short-URL**

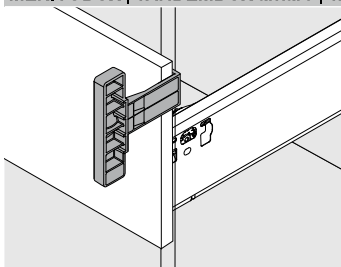
[www.blum.com/2OZ7GMtd](http://www.blum.com/2OZ7GMtd)

**Bestelinformatie**

Omschrijving	Art. nr.
Voegmal voor MERIVOBX   TANDEMBOX	<b>65.5627</b>
<b>Bestaat uit:</b>	
– 1 x Voegmal voor MERIVOBX   TANDEMBOX	

**Toepassingen**
**MERIVOBX | TANDEMBOX antaro | TANDEMBOX plus**

**Instelling – frontvoeg zonder front**

- Mal tegen de corpuszijde plaatsen
- Corpusprofiel instellen via diepte-instelling, tot de ladezijde helemaal tegen de mal komt

**MERIVOBX | TANDEMBOX antaro | TANDEMBOX plus**

**Instelling – frontvoeg met front**

- Mal tussen front en corpus plaatsen
- Corpusprofiel instellen via diepte-instelling, tot het front tegen de mal komt

## Inkortmal voor CABLOXX



Symboolbeeld

- Mal voor het inkorten van de sluitstang, de afstandstukken en de synchronisatiestang
- Mal voor het voorbereiden of boren van het afsluitstuk en de opname voor synchronisatie
- Mal voor het inkorten van de synchronisatiestang (TIP-ON BLUMOTION en zijdelingse stabilisatie)

## Toepassingen

Diverse

## Zie ook

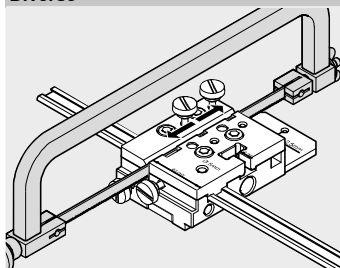
Overzicht – mallen	652
Overzicht – toepassingen	654

## Bestelinformatie

Omschrijving	Art. nr.
 Inkortmal voor CABLOXX	65.0801
<b>Bestaat uit:</b>	
– 1 x Inkortmal voor CABLOXX	

## Toepassingen

## Diverse



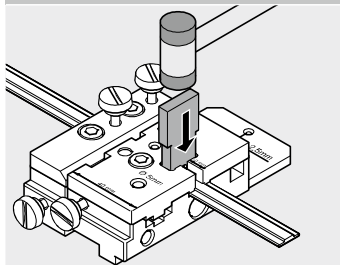
## Inkorten sluitstang en synchronisatiestang

- Sluitstang en synchronisatiestang met zaag op de gewenste maat inkorten

## Inkorten van de synchronisatiestang (TIP-ON BLUMOTION en zijdelingse stabilisatie)

- Synchronisatiestang (TIP-ON BLUMOTION en zijdelingse stabilisatie) met zaag op de gewenste maat inkorten

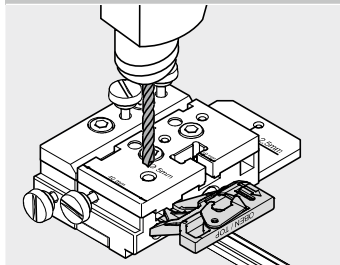
## Diverse



## Inkorten afstandsstuk

- Afstandsstuk met behulp van vlakke beitel en hamer inkorten op gewenste maat

## Diverse



## Boring afsluitstuk, synchronisatieopname

- Sluitstang in mal plaatsen en boring  $\varnothing$  5 mm maken voor het afsluitstuk in sluitstang
- Mal in corpus plaatsen en boring  $\varnothing$  2,5 mm voorbereiden voor synchronisatieopname

**Glassnijset**


Symboolbeeld

- Glassnijder voor het inkorten van glazen inschuifelementen

**Toepassingen**

 LEGRABOX free  
 MERIVOBX  
 TANDEMBOX antaro

**Zie ook**

Overzicht – mallen	652
Overzicht – toepassingen	654

**Bestelinformatie**

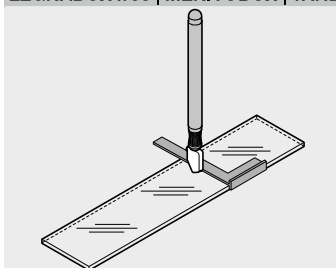
Omschrijving	Art. nr.
Glassnijset	65.8000

**Bestaat uit:**

- 1 x Glassnijder op basis van olie
- 1 x Olie voor het snijden
- 1 x Diamantvijl

**Toepassingen**

LEGRABOX free | MERIVOBX | TANDEMBOX antaro


**Verwerking lades**

- In te korten deel van het glazen inschuifelement aanduiden
- Winkelhaak op de getekende lijn plaatsen
- Met glassnijder het inschuifelement van glas markeren
- Glas breken en scherpe kanten met een vijl bewerken