





Créez une cuisine qui rayonne l'ordre et le calme

Organisation en tiroirs LÉGRABOX et TA'OR BOX.

	Info pratique	4
	LÉGRABOX et TA'OR BOX	5
	Paquets de base LÉGRABOX	7 - 9
	Séparations pour tiroir bas	10
	Range-couverts en acier	11 - 13
	Range-couverts décor bois	14 - 16
	Range-couverts placage chêne	18 - 19
	Range-couverts placage noyer	20 - 21
	Range-couverts décor noir	22 - 23
	Range-couverts matière synthétique Classico	24
	Range-couverts matière synthétique Pinta	25
	Séparations pour tiroir haut	26
	Casier à ustensiles en acier	27 - 28
	Casier à ustensiles décor bois	30 - 31
	Séparations transversales en acier	32 - 34
	Systèmes de tri de déchets en matière synthétique	36 - 37
	Tapis de fond LÉGRABOX PURE	38 - 39
	Travail sur mesure LÉGRABOX FREE	40

Info pratique

60 et plus



Set dans tiroir d'une profondeur de 50 cm

BA506006 45 50 55 60 65
 BA5060C6 ME
 BA5060W6

Également disponible dans d'autres profondeurs de tiroirs

Si le set comprend une aide de cuisine, une référence à cette aide de cuisine figure ici

Disponible dans différentes couleurs : ex. Gris orion = OG ou O
 Noir carbone = CS ou C
 Blanc soie = SW ou W

Largeur d'armoire
 Codes de commande pour profondeur de 50 cm

Largeur d'armoire

Exemple de différentes profondeurs de tiroirs :

60 et plus



BA456001 (profondeur 45 cm)

60 et plus



BA506001 (profondeur 50 cm)

60 et plus



BA556001 (profondeur 55 cm)

60 et plus



BA606001 (profondeur 60 cm)

60 et plus



BA656001 (profondeur 65 cm)

Pour les photos, la largeur de l'armoire est toujours indiquée, par exemple 50, 60, 90 ... Il s'agit de la largeur minimale de l'armoire. En espaçant les compartiments, vous pouvez créer un espace de rangement supplémentaire entre les séparations.

Lorsqu'un produit est disponible dans différentes profondeurs de tiroirs, l'espace sera aménagé de manière légèrement différente pour obtenir une disposition la plus efficace possible. Vous pouvez trouver les subdivisions exactes en ligne.


Pour plus d'infos : www.vanhoecke.be/orgalux

LÉGRABOX et TA'OR BOX (tiroir bois) : les deux tiroirs sont identiques en termes de dimensions



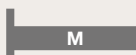
Hauteurs de tiroirs : Légrabox et TA'OR BOX

LÉGRABOX et TA'OR BOX sont disponibles en toute largeur souhaitée et dans les hauteurs M, K, C et F.
La variante design LÉGRABOX free avec côtés en verre est disponible en hauteur C.



Tiroir haut (C)

Hauteur côté latéral = 17,7 cm
Hauteur intérieure côté latéral = 14,8 cm



Tiroir bas (M)

Hauteur côté latéral = 9,1 cm
Hauteur intérieure côté latéral = 6,2 cm



Tiroir haut (C FREE)

Hauteur côté latéral = 17,7 cm
Hauteur intérieure côté latéral = 14,8 cm



Tiroir bas (K)













Hauteur côté latéral = 12,9 cm
Hauteur intérieure côté latéral = 10 cm



Tiroir haut (F)

Hauteur côté latéral = 24,1 cm
Hauteur intérieure côté latéral = 21,2 cm

Combinaisons de couleurs recommandées pour LÉGRABOX

Couleur de tiroir	Gris orion	Noir carbone	Blanc soie
Orgalux Range-couverts en acier avec fond de tiroir soft-touch	Gris orion 	Noir carbone 	Blanc soie 
Orgalux range-couverts décor bois avant et dos en acier	Décor chêne Nebraska 	Décor noyer Tennessee 	Décor chêne Bardolino 
Orgalux compartiments acier magnétique sans fond de tiroir	Gris orion 	Noir carbone 	Blanc soie 
Orgalux compartiments décor bois avant et dos en acier non magnétique avec fond de tiroir	Décor chêne Nebraska 	Décor noyer Tennessee 	Décor chêne Bardolino 

Séparations modulaires

Pour permettre à votre client de profiter à vie de sa cuisine, prévoyez idéalement les changements possibles dans ses habitudes et son mode de vie. Les compartiments séparés peuvent ainsi changer facilement de place, et vous pouvez également personnaliser les petites subdivisions en fonction des besoins de votre client.



Les compartiments Orgalux pour LÉGRABOX sont de hauts cadres en acier que vous placez comme vous le souhaitez dans le tiroir. Un côté court des cadres est magnétique. Il se fixe à un autre cadre en acier ou au côté du tiroir. Ces cadres sont dotés de séparations amovibles, ce qui vous permet de disposer de surfaces de rangement de différentes tailles. Idéal pour un agencement flexible de LÉGRABOX.



La gamme Orgalux comprend des séparateurs de tiroirs élégants et des accessoires de cuisine pratiques qui conviennent à tous les intérieurs. Pour faciliter votre recherche des aménagements idéaux, nous avons composé des paquets de base avec nos séparations préférées.

Vous utilisez souvent les mêmes profondeurs de tiroir dans vos projets ? Il est alors certainement intéressant d'envisager d'acheter un paquet de base. Ainsi, il vous suffit de commander un seul produit Orgalux pour chaque projet et vous équipez ainsi la cuisine de votre client très facilement avec une base de séparateurs de tiroir. Tous les séparateurs sont emballés et livrés soigneusement dans une boîte.

Contactez pour la Belgique

Liesbet Weckx

(+32) 474 74 42 12

liesbet.weckx@vanhoecke.be

Contactez pour les Pays-Bas

Bart Van Hoecke

(+32) 471 57 00 31

bart.vanhoecke@vanhoecke.be



Pour plus d'infos :



www.vanhoecke.be/fr/paquets-de-base-orgalux




Tous les séparateurs essentiels réunis dans une seule boîte


Nos paquets de base contiennent tous les accessoires nécessaires pour équiper de manière flexible différents tiroirs. Chaque paquet comprend des séparateurs essentiels pour les couverts et les ustensiles et peut être complété par des aides de cuisine pour les tiroirs les plus importants de chaque projet.




 Range-couverts



 Range-ustensiles



 Range-couteaux






 Coupe-film



 Range-épices haut



 Range-épices bas



Simplifiez-vous la vie !

Trouvez la combinaison qui convient le mieux à votre projet en trois étapes simples :

Profondeur de tiroir : 450, 500, 550, 600, 650 mm

Numéro de paquet de base : **1** **2** **3** **4** **5** **6** **7** **8** **9**

Couleur : Gris Orion (OG), Noir Carbone (CS), Blanc Soie (SW)

De cette façon, vous pouvez facilement obtenir le bon code de commande ! Exemple : BP500 **4** OG



SÉPARATIONS pour tiroir bas

M/K

Range-couverts acier

SÉPARATIONS

Gris orion = OG
 Noir carbone = CS
 Blanc soie = SW
 Voir p. 6

M/K



TA50S1OG* 45 50 55 60 65
TA50S1CS*
TA50S1SW*
 L 10 X P 47,2 X H 5 CM
 AVEC SÉPARATION RÉGLABLE



TA50S2OG* 45 50 55 60 65
TA50S2CS*
TA50S2SW*
 L 20 X P 47,2 X H 5 CM
 AVEC SÉPARATION RÉGLABLE




TA50S3OG* 45 50 55 60 65
TA50S3CS*
TA50S3SW*
 L 30 X P 47,2 X H 5 CM
 AVEC FOND SOFT-TOUCH



TA30MSOG
TA30MSCS
TA30MSSW
 L 24,2 X P 27 X H 5 CM
 AVEC SÉPARATION RÉGLABLE ET CÔTÉ MAGNÉTIQUE

↑↓ POUR TIROIRS NON PROFONDS

AIDES DE CUISINE



TABLMELG
 RANGE-COUTEAUX POUR 9 COUTEAUX
 L 18,5 X P 40,8 X H 4,3 CM



TA50MEOG* 45 50 55 60 65
TA50MECS*
TA50MESW*
 RANGE-COUTEAUX DANS CADRE
 L 20 X P 47,2 X H 5 CM



TABLFHLG
 DOUBLE COUPE-FILM POUR PAPIER ALUMINIUM ET FILM ALIMENTAIRE
 L 18,8 X P 40,9 X H 6,1 CM



TA50FHOG* 45 50 55 60 65
TA50FHCS*
TA50FHSW*
 DOUBLE COUPE-FILM DANS CADRE
 L 20 X P 47,2 X H 6,1 CM




TABLKROG
TABLKRCs
 RANGE-ÉPICES POUR 9-12 POTS À ÉPICES
 L 18,5 X P 40,7 X H 2,8 CM



TA50KROG* 45 50 55 60 65
TA50KRCS*
TA50KRSW*
 RANGE-ÉPICES POUR 9-12 POTS À ÉPICES DANS CADRE
 L 20 X P 47,2 X H 5 CM



TA10SSOG
TA10SSCS
TA10SSSW
 SÉPARATION POUR TA50S1



TA20SSOG
TA20SSCS
TA20SSSW
 SÉPARATION POUR TA50S2

*Ces séparations ne conviennent pas pour un tiroir anglais avec une façade en verre (Blum)

Range-couverts* acier











Gris orion = O
 Noir carbone = C
 Blanc soie = W
 Voir p. 6

M/K

COUVERTS

60 et plus	 BA506001 45 50 55 60 65 BA5060C1 BA5060W1	70 et plus	 BA507001 45 50 55 60 65 BA5070C1 BA5070W1	80 et plus	 BA508001 45 50 55 60 65 BA5080C1 BA5080W1	90 et plus	 BA509002 45 50 55 60 65 BA5090C2 BA5090W2
-------------------	--	-------------------	--	-------------------	---	-------------------	--

USTENSILES

40 et plus	 BA504001 45 50 55 60 65 BA5040C1 BA5040W1	50 et plus	 BA505002 45 50 55 60 65 BA5050C2 BA5050W2	60 et plus	 BA506003 45 50 55 60 65 BA5060C3 BA5060W3	80 et plus	 BA508003 45 50 55 60 65 BA5080C3 BA5080W3
80 et plus	 BA508005 45 50 55 60 65 BA5080C5 FO BA5080W5	80 et plus	 BA508006 45 50 55 60 65 BA5080C6 ME BA5080W6	80 et plus	 BA508008 45 50 55 60 65 BA5080C8 KR BA5080W8		
90 et plus	 BA509005 45 50 55 60 65 BA5090C5 FO BA5090W5	90 et plus	 BA509006 45 50 55 60 65 BA5090C6 ME BA5090W6	90 et plus	 BA509007 45 50 55 60 65 BA5090C7 KR BA5090W7		

*Ces séparations ne conviennent pas pour un tiroir anglais avec une façade en verre (Blum)

Range-couverts* acier

Gris orion = O
 Noir carbone = C
 Blanc soie = W
 Voir p. 6

M/K

COUVERTS ET USTENSILES

60 et plus



BA506001 45 50 55 60 65
 BA5060C1
 BA5060W1

70 et plus



BA507001 45 50 55 60 65
 BA5070C1
 BA5070W1

90 et plus



BA509002 45 50 55 60 65
 BA5090C2
 BA5090W2

120



BA501201 45 50 55 60 65
 BA5012C1
 BA5012W1



BA501202 45 50 55 60 65
 BA5012C2
 BA5012W2



BA501205 45 50 55 60 65
 BA5012C5
 BA5012W5

FO



BA501206 45 50 55 60 65
 BA5012C6
 BA5012W6

ME



BA501208 45 50 55 60 65
 BA5012C8
 BA5012W8

KR



BA501207 45 50 55 60 65
 BA5012C7
 BA5012W7

ME|FO



↑ POUR TIROIRS NON PROFONDS 27 30 35 40

CONSEIL

Si vous souhaitez diviser des tiroirs bas peu profonds (NL270-400), vous pouvez opter pour TA30MSxx (p. 11). Vous trouverez également une solution pour NL400 sous SEPARADO (p. 24-25) dans les séparations en matière synthétique.

Par exemple, lorsque la hotte est encastrée dans le plan de travail

*Ces séparations ne conviennent pas pour un tiroir anglais avec une façade en verre (Blum)

Range-couverts* décor bois

Nebraska décor chêne / gris orion = NE
 Tennessee décor noyer / noir carbone = TN
 Bardolino décor chêne / blanc soie = BE
 Voir p. 6

M/K

SÉPARATIONS



TA50H1NE* 45 50 55 60 65
TA50H1TN*
TA50H1BE*
 L 10 X P 47,2 X H 5 CM
 AVEC SÉPARATION
 RÉGLABLE



TA50H2NE* 45 50 55 60 65
TA50H2TN*
TA50H2BE*
 L 20 X P 47,2 X H 5 CM
 AVEC SÉPARATION
 RÉGLABLE




TA50H3NE* 45 50 55 60 65
TA50H3TN*
TA50H3BE*
 L 30 X P 47,2 X H 5 CM



TA30MHNE
TA30MHTN
TA30MHBE
 L 24,2 X P 27 X H 5 CM
 AVEC SÉPARATION
 RÉGLABLE

↑ POUR TIROIRS NON PROFONDS

AIDES DE CUISINE



TABLMELG
 RANGE-COUTEAUX POUR
 9 COUTEAUX
 L 18,5 X P 40,8 X H 4,3 CM



TA50MEOG* 45 50 55 60 65
TA50MEC*
TA50MESW*
 RANGE-COUTEAUX DANS CADRE
 L 20 X P 47,2 X H 5 CM



TABLFHLG
 DOUBLE COUPE-FILM POUR
 PAPIER ALUMINIUM ET FILM
 ALIMENTAIRE
 L 18,8 X P 40,9 X H 6,1 CM



TA50FHOG* 45 50 55 60 65
TA50FHCS*
TA50FHWS*
 DOUBLE COUPE-FILM DANS CADRE
 L 20 X P 47,2 X H 6,1 CM



TABLKROG
TABLKRCs
 RANGE-ÉPICES POUR
 9-12 POTS À ÉPICES
 L 18,5 X P 40,7 X H 2,8 CM



TA50KROG* 45 50 55 60 65
TA50KRC*
TA50KRWS*
 RANGE-ÉPICES POUR
 9-12 POTS À ÉPICES DANS CADRE
 L 20 X P 47,2 X H 5 CM



TA10SHNE
TA10SHTN
TA10SHBE
 SÉPARATION POUR TA50H1



TA20SHNE
TA20SHTN
TA20SHBE
 SÉPARATION POUR TA50H2

*Ces séparations ne conviennent pas pour un tiroir anglais avec une façade en verre (Blum)

Range-couverts* décor bois

Nebraska décor chêne / gris orion = N
 Tennessee décor noyer / noir carbone = T
 Bardolino décor chêne / blanc soie = B
 Voir p. 6

M/K

COUVERTS

60 et plus



BH5060N1 45 50 55 60 65
 BH5060T1
 BH5060B1

70 et plus



BH5070N1 45 50 55 60 65
 BH5070T1
 BH5070B1

80 et plus



BH5080N1 45 50 55 60 65
 BH5080T1
 BH5080B1

90 et plus



BH5090N2 45 50 55 60 65
 BH5090T2
 BH5090B2

USTENSILES

40 et plus



BH5040N1 45 50 55 60 65
 BH5040T1
 BH5040B1

50 et plus



BH5050N2 45 50 55 60 65
 BH5050T2
 BH5050B2

60 et plus



BH5060N3 45 50 55 60 65
 BH5060T3
 BH5060B3

80 et plus



BH5080N3 45 50 55 60 65
 BH5080T3
 BH5080B3

80 et plus



BH5080N5 45 50 55 60 65
 BH5080T5 FO
 BH5080B5



BH5080N6 45 50 55 60 65
 BH5080T6 ME
 BH5080B6



BH5080N8 45 50 55 60 65
 BH5080T8 KR
 BH5080B8

90 et plus



BH5090N5 45 50 55 60 65
 BH5090T5 FO
 BH5090B5



BH5090N6 45 50 55 60 65
 BH5090T6 ME
 BH5090B6



BH5090N7 45 50 55 60 65
 BH5090T7 KR
 BH5090B7










*Ces séparations ne conviennent pas pour un tiroir anglais avec une façade en verre (Blum)

Range-couverts* décor bois

Nebraska décor chêne / gris orion = N
 Tennessee décor noyer / noir carbone = T
 Bardolino décor chêne / blanc soie = B
 Voir p. 6

M/K

COUVERTS ET USTENSILES

60 et plus	 BH5060N1 45 50 55 60 65 BH5060T1 BH5060B1	70 et plus	 BH5070N1 45 50 55 60 65 BH5070T1 BH5070B1	90 et plus	 BH5090N2 45 50 55 60 65 BH5090T2 BH5090B2
120	 BH5012N1 45 50 55 60 65 BH5012T1 BH5012B1	 BH5012N2 45 50 55 60 65 BH5012T2 BH5012B2	 BH5012N5 45 50 55 60 65 BH5012T5 FO BH5012B5	 BH5012N6 45 50 55 60 65 BH5012T6 ME BH5012B6	
	 BH5012N8 45 50 55 60 65 BH5012T8 KR BH5012B8	 BH5012N7 45 50 55 60 65 BH5012T7 ME FO BH5012B7			



Photos en variante acier

↑ POUR TIROIRS NON PROFONDS 27 30 35 40

CONSEIL

Si vous souhaitez diviser des tiroirs bas peu profonds (NL270-400), vous pouvez opter pour TA30MSxx (p. 11). Vous trouverez également une solution pour NL400 sous SEPARADO (p. 24-25) dans les séparations en matière synthétique.

Par exemple, lorsque la hotte est encastrée dans le plan de travail

*Ces séparations ne conviennent pas pour un tiroir anglais avec une façade en verre (Blum)

SÉPARATIONS



TE50BE30 45 50 55 60 65
L 30 X P 47,2 X H 5 CM

AIDES DE CUISINE



TE50FH10** 45 50 55 60 65
COUPE-FILM POUR 1 ROULEAU
L 10 X P 47,2 X H 5 CM




TE50KR15 45 50 55 60 65
RANGE-ÉPICES POUR 6-9 POTS
À ÉPICES (PROFONDEUR 45-50)
RANGE-ÉPICES POUR 8-12 POTS
À ÉPICES (PROFONDEUR 55-65)
L 15 X P 47,2 X H 5 CM




TE50ME15 45 50 55 60 65
BLOC À COUTEAUX POUR 4 COUTEAUX
L 15 X P 47,2 X H 5 CM

COUVERTS



EA5050S1 45 50 55 60 65



EA5060S1 45 50 55 60 65



EA5080S1 45 50 55 60 65



EA5010S1 45 50 55 60 65



EA5012S2 45 50 55 60 65

*Ces séparations ne conviennent pas pour un tiroir anglais avec une façade en verre (Blum)

**Ces séparations ne conviennent pas pour un tiroir anglais avec une façade en verre ou en acier (Blum)

Range-couverts* placage

Chêne = EA

M/K

USTENSILES

30 - 35		40 - 45			50 - 55	
	EA5030S1 45 50 55 60 65		EA5040S1 45 50 55 60 65	EA5040S2 45 50 55 60 65		EA5050S2 45 50 55 60 65
				75 - 95		
	EA5060S2 45 50 55 60 65 ME		EA5060S3 45 50 55 60 65 KR		EA5080S5 45 50 55 60 65 ME	EA5080S6 45 50 55 60 65 KR
80 - 100						
	EA5090S1 45 50 55 60 65		EA5090S2** 45 50 55 60 65 FOFO			

COUVERTS ET USTENSILES

70 - 90			70 - 95		75 - 95		
	EA5080S2 45 50 55 60 65 ME	EA5080S3 45 50 55 60 65 KR		EA5080S1 45 50 55 60 65		EA5080S4** 45 50 55 60 65 FOFO	
85 - 105		90 - 100		100 - 120		120	
	EA5090S3 45 50 55 60 65 ME		EA5090S4** 45 50 55 60 65 KRFOFO		EA5012S1 45 50 55 60 65 ME		EA5012S2 45 50 55 60 65

*Ces séparations ne conviennent pas pour un tiroir anglais avec une façade en verre (Blum)

**Ces séparations ne conviennent pas pour un tiroir anglais avec une façade en verre ou en acier (Blum)

SÉPARATIONS



TN50BE30 45 50 55 60 65
L 30 X P 47,2 X H 5 CM

AIDES DE CUISINE



FO
TN50FH10** 45 50 55 60 65
COUPE-FILM POUR 1 ROULEAU
L 10 X P 47,2 X H 5 CM




KR
TN50KR15 45 50 55 60 65
RANGE-ÉPICES POUR 6-9 POTS
À ÉPICES (PROFONDEUR 45-50)
RANGE-ÉPICES POUR 8-12 POTS
À ÉPICES (PROFONDEUR 55-65)
L 15 X P 47,2 X H 5 CM




ME
TN50ME15 45 50 55 60 65
BLOC À COUTEAUX POUR 4 COUTEAUX
L 15 X P 47,2 X H 5 CM


COUVERTS



40 - 55
NA5050S1 45 50 55 60 65




55 - 65
NA5060S1 45 50 55 60 65



70 - 95
NA5080S1 45 50 55 60 65



95 - 120
NA5010S1 45 50 55 60 65



120
NA5012S2 45 50 55 60 65

*Ces séparations ne conviennent pas pour un tiroir anglais avec une façade en verre (Blum)











**Ces séparations ne conviennent pas pour un tiroir anglais avec une façade en verre ou en acier (Blum)

Range-couverts* placage

Noyer = NA

M/K

USTENSILES

30 - 35		40 - 45			50 - 55	
	NA5030S1 45 50 55 60 65		NA5040S1 45 50 55 60 65	NA5040S2 45 50 55 60 65		NA5050S2 45 50 55 60 65
			75 - 95			
	NA5060S2 45 50 55 60 65 ME	NA5060S3 45 50 55 60 65 KR		NA5080S5 45 50 55 60 65 ME	NA5080S6 45 50 55 60 65 KR	
80 - 100						
	NA5090S1 45 50 55 60 65	NA5090S2** 45 50 55 60 65 FOFO				

COUVERTS ET USTENSILES

70 - 90			70 - 95		75 - 95	
	NA5080S2 45 50 55 60 65 ME	NA5080S3 45 50 55 60 65 KR		NA5080S1 45 50 55 60 65		NA5080S4** 45 50 55 60 65 FOFO
85 - 105		90 - 100		100 - 120	120	
	NA5090S3 45 50 55 60 65 ME		NA5090S4** 45 50 55 60 65 KRFOFO			NA5012S2 45 50 55 60 65 ME

*Ces séparations ne conviennent pas pour un tiroir anglais avec une façade en verre (Blum)

**Ces séparations ne conviennent pas pour un tiroir anglais avec une façade en verre ou en acier (Blum)

SÉPARATIONS



TS50BE30 45 50 55 60 65

L 30 X P 47,2 X H 5 CM

AIDES DE CUISINE



TS50FH10** 45 50 55 60 65

COUPE-FILM POUR 1 ROULEAU
L 10 X P 47,2 X H 5 CM



TS50KR15 45 50 55 60 65

RANGE-ÉPICES POUR 6-9 POTS
À ÉPICES (PROFONDEUR 45-50)
RANGE-ÉPICES POUR 8-12 POTS
À ÉPICES (PROFONDEUR 55-65)
L 15 X P 47,2 X H 5 CM



TS50ME15 45 50 55 60 65

BLOC À COUTEAUX POUR 4 COUTEAUX
L 15 X P 47,2 X H 5 CM

COUVERTS



SA5050S1 45 50 55 60 65



SA5060S1 45 50 55 60 65



SA5080S1 45 50 55 60 65



SA5010S1 45 50 55 60 65




SA5012S2 45 50 55 60 65

*Ces séparations ne conviennent pas pour un tiroir anglais avec une façade en verre (Blum)

**Ces séparations ne conviennent pas pour un tiroir anglais avec une façade en verre ou en acier (Blum)

USTENSILES



COUVERTS ET USTENSILES



*Ces séparations ne conviennent pas pour un tiroir anglais avec une façade en verre (Blum)

**Ces séparations ne conviennent pas pour un tiroir anglais avec une façade en verre ou en acier (Blum)

Range-couverts* matière synthétique

Gris

M/K

Classico pour dimension de corps de meuble fixe



Separado Classico: pour tiroirs sur mesure



*Ces séparations ne conviennent pas pour un tiroir anglais avec une façade en verre (Blum)

Range-couverts* matière synthétique

Noir

M/K

Pinta soft-touch pour dimension de corps de meuble fixe



Separado Pinta : pour tiroirs sur mesure



*Ces séparations ne conviennent pas pour un tiroir anglais avec une façade en verre (Blum)



SÉPARATIONS pour tiroir haut

K/C/F

Casier à ustensiles acier

Gris orion = OG
Noir carbone = CS
Blanc soie = SW
Voir p. 6

K/C/F

SÉPARATIONS



TA300SOG*
TA300SCS*
TA300SSW*

L 24,2 X P 27 X H 11 CM
AVEC SÉPARATION RÉGLABLE
ET CÔTÉ MAGNÉTIQUE



TA400SOG*
TA400SCS*
TA400SSW*

L 21,8 X P 37 X H 11 CM
AVEC SÉPARATION RÉGLABLE
ET CÔTÉ MAGNÉTIQUE

AIDES DE CUISINE



TAKRINLG
RANGE-ÉPICES
L 20,4 X P 35,6 X H 8,2 CM



TAKR40OG*
TAKR40CS*
TAKR40SW*
RANGE-ÉPICES DANS
CADRE D'ACIER AVEC
CÔTÉ MAGNÉTIQUE
L 21,8 X P 37 X H 11 CM



TA50F2OG 45 50 55 60 65
TA50F2CS
TA50F2SW
RANGE-BOITEILLES
L 20 X P 47,2 X H 13,9 CM



TABHLEGR
RANGE-ASSIETTES
RÉGLABLE

Vous pouvez régler
vous-même la dimension
souhaitée du range-
assiettes :

Dimension min. :
L 24,7 x P 16,3 x H 17 cm

Dimension max. :
L 39,8 x P 16,3 x H 17 cm



TKCUFLOG
TKCUFLCS
TKCUFLSW
CUIISIOFLEX EN MATIÈRE
SYNTHÉTIQUE, RÉGLABLE

Vous pouvez régler vous-même
la dimension souhaitée du
Cuisioflex.

Dimension min. :
L 23,6 x P 23,6 x H 12,8 cm

Dimension max. :
L 38,6 x P 38,6 x H 12,8 cm



TADV30OG
TADV30CS
TADV30SW
SÉPARATION POUR TA300S



TADV40OG
TADV40CS
TADV40SW
SÉPARATION POUR TA400S

* Ces séparations sont plus hautes que le côté de tiroir K.
Les range-bouteilles ne rentrent pas dans un tiroir K ni un tiroir anglais C avec façade Blum (acier ou verre)

Ensembles pour tiroir haut

Gris orion = OG
 Noir carbone = CS
 Blanc soie = SW
 Voir p. 6

CASIER À USTENSILES

30 et plus



VA1S40OG 45 50 55 60 65
 VA1S40CS
 VA1S40SW

40 et plus



VA1S30OG 45 50 55 60 65
 VA1S30CS
 VA1S30SW

80 et plus



VA2S40OG 45 50 55 60 65
 VA2S40CS
 VA2S40SW

90 et plus



VA3S40OG 45 50 55 60 65
 VA3S40CS
 VA3S40SW

50 - 80



CUFL2SOG 45 50 55 60 65
 CUFL2SCS
 CUFL2SSW

80 - 100



CUFL3SOG 45 50 55 60 65
 CUFL3SCS
 CUFL3SSW

100 - 120



CUFL4SOG 45 50 55 60 65
 CUFL4SCS
 CUFL4SSW

ÉPICES

60 et plus



KRIS40OG 45 50 55 60 65
 KRIS40CS **KR**
 KRIS40SW

80 et plus



VK2S40OG 45 50 55 60 65
 VK2S40CS **KR**
 VK2S40SW

90 et plus



VR3S40OG 45 50 55 60 65
 VR3S40CS **KR**
 VR3S40SW

HUILES/DÉTERGENTS

40 et plus



VF5040OG 45 50 55 60 65
 VF5040CS **F2**
 VF5040SW

ASSIETTES

50 - 65



BHOR2STK 45 50 55 60 65

85 - 105



BHOR4STK 45 50 55 60 65

La taille du range-assiettes est réglable pour des assiettes de 18,6 à 32 cm.

Hauteur d'empilement 14,6 cm.

Convient pour assiettes rondes et carrées.

* Ces séparations sont plus hautes que le côté de tiroir K.

Les range-bouteilles ne rentrent pas dans un tiroir K ni un tiroir anglais C avec façade Blum (acier ou verre)

Casier à ustensiles décor bois

SÉPARATIONS



TA400HNE*

TA400HTN*

TA400HBE*

L 21,8 X P 37 X H 11 CM

CÔTÉ MAGNÉTIQUE

Nebraska décor chêne / gris orion = NE
Tennessee décor noyer / noir carbone = TN
Bardolino décor chêne / blanc soie = BE
Voir p. 6

K/C/F

AIDES DE CUISINE



TAKRINLG

RANGE-ÉPICES

L 20,4 X P 35,6 X H 8,2 CM



TAKH40NE*

TAKH40TN*

TAKH40BE*

RANGE-ÉPICES DANS

CADRE EN BOIS DE

L 21,8 X P 37 X H 11 CM



F2

TA50F2OG 45 50 55 60 65

TA50F2CS

TA50F2SW

RANGE-BOUEILLES

L 20 X P 47,2 X H 13,9 CM



TABHLEGR

RANGE-ASSIETTES

RÉGLABLE

Vous pouvez régler vous-même la dimension souhaitée du range-assiettes :

Dimension min. :

L 24,7 x P 16,3 x H 17 cm

Dimension max. :

L 39,8 x P 16,3 x H 17 cm



TKCUFLOG

TKCUFLCS

TKCUFLSW

CUISIOFLEX EN MATIÈRE SYNTHÉTIQUE, RÉGLABLE

Vous pouvez régler vous-même la dimension souhaitée du Cuisioflex :

Dimension min. :

L 23,6 x P 23,6 x H 12,8 cm

Dimension max. :

L 38,6 x P 38,6 x H 12,8 cm



TADV40NE

TADV40TN

TADV40BE

SÉPARATION POUR TA400H

* Ces séparations sont plus hautes que le côté de tiroir K.

Les range-bouteilles ne rentrent pas dans un tiroir K ni un tiroir anglais C avec façade Blum (acier ou verre)

Ensembles pour tiroir haut

Nebraska décor chêne / gris orion = NE
Tennessee décor noyer / noir carbone = TN
Bardolino décor chêne / blanc soie = BE
Voir p. 6

CASIER À USTENSILES

30 et plus



VH1S40NE 45 50 55 60 65
VH1S40TN
VH1S40BE

80 et plus



VH2S40NE 45 50 55 60 65
VH2S40TN
VH2S40BE

90 et plus



VH3S40NE 45 50 55 60 65
VH3S40TN
VH3S40BE

50 - 80



CUFL2SOG 45 50 55 60 65
CUFL2SCS
CUFL2SSW

80 - 100



CUFL3SOG 45 50 55 60 65
CUFL3SCS
CUFL3SSW

100 - 120



CUFL4SOG 45 50 55 60 65
CUFL4SCS
CUFL4SSW

ÉPICES

60 et plus



KR1H40NE 45 50 55 60 65
KR1H40TN
KR1H40BE

KR



VK2H40NE 45 50 55 60 65
VK2H40TN
VK2H40BE

KR

90 et plus



VR3H40NE 45 50 55 60 65
VR3H40TN
VR3H40BE

KR

HUILES/DÉTERGENTS

40 et plus



VF5040OG 45 50 55 60 65
VF5040CS
VF5040SW

F2

ASSIETTES

50 - 65



BHOR2STK 45 50 55 60 65

85 - 105



BHOR4STK 45 50 55 60 65

La taille du range-assiettes est réglable pour des assiettes de 18,6 à 32 cm.

Hauteur d'empilement 14,6 cm.

Convient pour assiettes rondes et carrées.













* Ces séparations sont plus hautes que le côté de tiroir K.
Les range-bouteilles ne rentrent pas dans un tiroir K ni un tiroir anglais C avec façade Blum (acier ou verre)

Gris orion = OG
 Noir carbone = CS
 Blanc soie = SW
 Acier inoxydable = IN

K/C

Séparation transversale acier* : Simple

CASSEROLES ET POÊLES : DIMENSIONS DE CORPS DE MEUBLE FIXES

30		40		45		50	
RAPP30OG 45 50 55 60 65 RAPP30CS RAPP30SW RAPP30IN	RAPP40OG 45 50 55 60 65 RAPP40CS RAPP40SW RAPP40IN	RAPP45OG 45 50 55 60 65 RAPP45CS RAPP45SW RAPP45IN	RAPP50OG 45 50 55 60 65 RAPP50CS RAPP50SW RAPP50IN				
55		60		70		80	
RAPP55OG 45 50 55 60 65 RAPP55CS RAPP55SW RAPP55IN	RAPP60OG 45 50 55 60 65 RAPP60CS RAPP60SW RAPP60IN	RAPP70OG 45 50 55 60 65 RAPP70CS RAPP70SW RAPP70IN	RAPP80OG 45 50 55 60 65 RAPP80CS RAPP80SW RAPP80IN				
90		100		110		120	
RAPP90OG 45 50 55 60 65 RAPP90CS RAPP90SW RAPP90IN	RAPP10OG 45 50 55 60 65 RAPP10CS RAPP10SW RAPP10IN	RAPP11OG 45 50 55 60 65 RAPP11CS RAPP11SW RAPP11IN	RAPP12OG 45 50 55 60 65 RAPP12CS RAPP12SW RAPP12IN				

SUR MESURE

Contactez votre collaborateur du service administratif interne

ACCESSOIRES



TALVSTOG (ÉGALEMENT EN COMBINAISON AVEC ACIER INOXYDABLE)

TALVSTSW

TALVSTCS

SÉPARATION

*Hauteur de structure + 8 mm.
 Séparations Légrabox Free, voir p. 40

Séparation transversale acier* : Double

Gris orion = OG
Noir carbone = CS
Blanc soie = SW

C/F

CASSEROLES ET POÊLES : DIMENSIONS DE CORPS DE MEUBLE FIXES

30		40		50			
RSP30OG 45 50 55 60 65 RSP30CS RSP30SW		RSP40OG 45 50 55 60 65 RSP40CS RSP40SW		RSP50OG 45 50 55 60 65 RSP50CS RSP50SW			
55		60		70		80	
RSP55OG 45 50 55 60 65 RSP55CS RSP55SW		RSP60OG 45 50 55 60 65 RSP60CS RSP60SW		RSP70OG 45 50 55 60 65 RSP70CS RSP70SW		RSP80OG 45 50 55 60 65 RSP80CS RSP80SW	
90		100		110		120	
RSP90OG 45 50 55 60 65 RSP90CS RSP90SW		RSP10OG 45 50 55 60 65 RSP10CS RSP10SW		RSP11OG 45 50 55 60 65 RSP11CS RSP11SW		RSP12OG 45 50 55 60 65 RSP12CS RSP12SW	

NON RACCOURCISSABLE !

ACCESSOIRES



TALVSTOG (ÉGALEMENT EN COMBINAISON AVEC ACIER INOXYDABLE)
TALVSTSW
TALVSTCS
SÉPARATION

*Hauteur de structure + 8 mm.
Séparations Légrabox Free, voir p. 40

Gris orion = OG
Noir carbone = CS
Blanc soie = SW
Acier inoxydable = IN

K/C/F

Séparation transversale **acier*** : Simple


BOUTEILLES : DIMENSIONS DE CORPS DE MEUBLE FIXES

30		40		45		50	
	RP5030OG 45 50 55 60 65 RP5030CS RP5030SW RP5030IN		RP5040OG 45 50 55 60 65 RP5040CS RP5040SW RP5040IN		RP5045OG 45 50 55 60 65 RP5045CS RP5045SW RP5045IN		RP5050OG 45 50 55 60 65 RP5050CS RP5050SW RP5050IN
55		60					
	RP5055OG 45 50 55 60 65 RP5055CS RP5055SW RP5055IN		RP5060OG 45 50 55 60 65 RP5060CS RP5060SW RP5060IN				

SUR MESURE

Contactez votre collaborateur du service administratif interne

ACCESSOIRES



TALVSTOG (ÉGALEMENT EN COMBINAISON AVEC ACIER INOXYDABLE)
TALVSTSW
TALVSTCS
SÉPARATION

*Hauteur de structure + 8 mm.
Séparations Légrabox Free, voir p. 40

Systèmes de tri de déchets matière synthétique

Gris orion = OG
Noir carbone = CS
Blanc soie = SW

K/C/F



TKEM06DG
POUBELLE 6L
L 14 X P 21 X H 28 CM



TKDE06DG
COUVERCLE POUR SEAU
DE 6L



TKEM14DG
POUBELLE 14L
L 21 X P 28 X H 28 CM



TKDE14DG
COUVERCLE POUR SEAU
DE 14L



TKEM21DG
POUBELLE 21L
L 21 X P 43 X H 28 CM



TKDE21DG
COUVERCLE POUR SEAU
DE 21L



TKEM26DG
POUBELLE 26L
L 23 X P 31 X H 46 CM



TKDE26DG
COUVERCLE POUR SEAU
DE 26L




TKEM32DG
POUBELLE 32L
L 23 X P 31 X H 57 CM



TKDE32DG
COUVERCLE POUR SEAU
DE 32L



TA50F2OG** 45 50 55 60 65
TA50F2CS
TA50F2SW
RANGE-BOUTEILLES
L 20 X P 47,2 X H 13,9 CM



PLATEAU 45 50

- 30 TK5030LB
- 40 TK5040LB
- 45 TK5045LB
- 50 TK5050LB
- 60 TK5060LB
- 80 TK5080LB
- 90 TK5090LB
- 100 TK5010LB
- 120 TK5012LB

KITS POUR DÉCHETS (H 28 CM + PLATEAU)



40 et plus

LH5040S1 45 50 55 60 65

A2 A2



60 et plus

LH5060S1 45 50 55 60 65

A3 A2 A2



60 et plus

LH5060S2 45 50 55 60 65

A3 A3



60 et plus

LH5062OG* 45 50 55 60 65

LH5062CS*
LH5062SW* A2 A2 F2



LH5060OG* 45 50 55 60 65

LH5060CS*
LH5060SW* A3 F2



80 et plus

LH5080OG* 45 50 55 60 65

LH5080CS*
LH5080SW* A3 A3 F2



100 et plus

LH5010OG* 45 50 55 60 65

LH5010CS*
LH5010SW* A3 A2 A2 F2

*Ces séparations ne conviennent pas pour un tiroir anglais avec une façade en verre (Blum)

**Ces séparations ne conviennent pas pour un tiroir anglais avec une façade en verre ou en acier (Blum)

Systèmes de tri de déchets matière synthétique

Gris orion = OG
Noir carbone = CS
Blanc soie = SW

K/C/F




TKEM05DG
POUBELLE 5,5L
L 15,5 X P 23 X H 22,5 CM



TKDE05DG
COUVERCLE POUR SEAU
DE 5,5L



TA50F2OG45 50 55 60 65**
TA50F2CS
TA50F2SW
RANGE-BOUEILLES
L 20 X P 47,2 X H 13,9 CM



PLATEAU **45 50**



TKEM12DG
POUBELLE 12L
L 23 X P 31 X H 22,5 CM



TKDE12DG
COUVERCLE POUR SEAU
DE 12L

- | | |
|-----|----------|
| 30 | TK5030LB |
| 40 | TK5040LB |
| 45 | TK5045LB |
| 50 | TK5050LB |
| 60 | TK5060LB |
| 80 | TK5080LB |
| 90 | TK5090LB |
| 100 | TK5010LB |
| 120 | TK5012LB |

POUBELLES (H 22,5 CM + PLATEAU)



LL5030S1 **50 55 60 65**
A5 A4



LL5040S1 **50 55 60 65**
A5 A5



LL5060S1 **50 55 60 65**
A5 A4 A5 A4



LL5060OG* **50 55 60 65**
LL5060CS* **A5 A4 F2**
LL5060SW*



LL5070OG* **50 55 60 65**
LL5070CS* **A5 A5 F2**
LL5070SW*



LL5080OG* **50 55 60 65**
LL5080CS* **A5 A5 A4 A4 F2**
LL5080SW*



LL5010OG* **50 55 60 65**
LL5010CS* **A5 A5 A5 A5 F2**
LL5010SW*

*Ces séparations ne conviennent pas pour un tiroir anglais avec une façade en verre (Blum)


**Ces séparations ne conviennent pas pour un tiroir anglais avec une façade en verre ou en acier (Blum)

Tapis de fond

POUR LÉGRABOX **PURE** (côtés métalliques) ET TA'OR BOX



Anthracite 45 50 55 60 65



Noir 45 50 55 60 65



Blanc 45 50 55 60 65


30 AH5030
40 AH5040
45 AH5045
50 AH5050
55 AH5055
60 AH5060
70 AH5070
80 AH5080
90 AH5090
100 AH5010
110 AH5011
120 AH5012

30 AD5030
40 AD5040
45 AD5045
50 AD5050
55 AD5055
60 AD5060
70 AD5070
80 AD5080
90 AD5090
100 AD5010
110 AD5011
120 AD5012

30 AG5030
40 AG5040
45 AG5045
50 AG5050
55 AG5055
60 AG5060
70 AG5070
80 AG5080
90 AG5090
100 AG5010
110 AG5011
120 AG5012



Anthracite 45 50 55 60 65



Noir 45 50 55 60 65



Bister 45 50 55 60 65



Quartz 45 50 55 60 65

30 MA5030
40 MA5040
45 MA5045
50 MA5050
55 MA5055
60 MA5060
70 MA5070
80 MA5080
90 MA5090
100 MA5010
110 MA5011
120 MA5012

30 MC5030
40 MC5040
45 MC5045
50 MC5050
55 MC5055
60 MC5060
70 MC5070
80 MC5080
90 MC5090
100 MC5010
110 MC5011
120 MC5012

30 AB5030
40 AB5040
45 AB5045
50 AB5050
55 AB5055
60 AB5060
70 AB5070
80 AB5080
90 AB5090
100 AB5010
110 AB5011
120 AB5012

30 AQ5030
40 AQ5040
45 AQ5045
50 AQ5050
55 AQ5055
60 AQ5060
70 AQ5070
80 AQ5080
90 AQ5090
100 AQ5010
110 AQ5011
120 AQ5012

SUR MESURE

Commandez vos tapis de fond dans la couleur et les dimensions souhaitées. Nous les découpons sur mesure pour vous ou utilisez notre configurateur de tapis sur mesure en ligne.




Découvrez ici les avantages d'un tapis de fond sur mesure :

POUR TIROIRS À L'ANGLAISE LÉGRABOX PURE AVEC FAÇADE EN VERRE (moins profonds de 13 mm)



Anthracite 45 50 55 60 65

30	AI5030
40	AI5040
45	AI5045
50	AI5050
55	AI5055
60	AI5060
70	AI5070
80	AI5080
90	AI5090
100	AI5010
110	AI5011
120	AI5012



Noir 45 50 55 60 65

30	AL5030
40	AL5040
45	AL5045
50	AL5050
55	AL5055
60	AL5060
70	AL5070
80	AL5080
90	AL5090
100	AL5010
110	AL5011
120	AL5012




Blanc 45 50 55 60 65

30	AM5030
40	AM5040
45	AM5045
50	AM5050
55	AM5055
60	AM5060
70	AM5070
80	AM5080
90	AM5090
100	AM5010
110	AM5011
120	AM5012



Anthracite 45 50 55 60 65

30	MB5030
40	MB5040
45	MB5045
50	MB5050
55	MB5055
60	MB5060
70	MB5070
80	MB5080
90	MB5090
100	MB5010
110	MB5011
120	MB5012



Noir 45 50 55 60 65

30	MD5030
40	MD5040
45	MD5045
50	MD5050
55	MD5055
60	MD5060
70	MD5070
80	MD5080
90	MD5090
100	MD5010
110	MD5011
120	MD5012



Bister 45 50 55 60 65

30	AP5030
40	AP5040
45	AP5045
50	AP5050
55	AP5055
60	AP5060
70	AP5070
80	AP5080
90	AP5090
100	AP5010
110	AP5011
120	AP5012




Quartz 45 50 55 60 65

30	AK5030
40	AK5040
45	AK5045
50	AK5050
55	AK5055
60	AK5060
70	AK5070
80	AK5080
90	AK5090
100	AK5010
110	AK5011
120	AK5012

SUR MESURE

Commandez vos tapis de fond dans la couleur et les dimensions souhaitées. Nous les découpons sur mesure pour vous ou utilisez notre configurateur de tapis sur mesure en ligne.










Découvrez ici les avantages d'un tapis de fond sur mesure :

Travail sur mesure

TAPIS DE FOND POUR LÉGRABOX FREE (côtés en verre)

Vous pouvez commander des tapis de fond, des séparations transversales et des séparations pour bouteilles sur mesure pour les tiroirs LÉGRABOX FREE.

Indiquez les références ci-dessous, ainsi que la dimension extérieure du corps et l'épaisseur du bord ou la dimension intérieure du corps. Notre personnel de vente se fera un plaisir de vous aider à passer votre commande.

Fibre antidérapante			
	AH5012 FREE 45 50 55 60 65	AD5012 FREE 45 50 55 60 65	AG5012 FREE 45 50 55 60 65
Velours Floqué antidérapant			
	MA5012 FREE 45 50 55 60 65	MC5012 FREE 45 50 55 60 65	
Fibres de verre-vinyle			
	AB5012 FREE 45 50 55 60 65	AQ5012 FREE 45 50 55 60 65	

TAPIS DE FOND POUR TIROIRS À L'ANGLAISE LÉGRABOX FREE AVEC FAÇADE EN VERRE (moins profonds de 13 mm)

Fibre antidérapante			
	AI5012 FREE 45 50 55 60 65	AL5012 FREE 45 50 55 60 65	AM5012 FREE 45 50 55 60 65
Velours Floqué antidérapant			
	MB5012 FREE 45 50 55 60 65	MD5012 FREE 45 50 55 60 65	
Fibres de verre-vinyle			
	AP5012 FREE 45 50 55 60 65	AK5012 FREE 45 50 55 60 65	

TUBE TRANSVERSAL



- 30 RAPF30
- 40 RAPF40
- 45 RAPF45
- 50 RAPF50
- 55 RAPF55
- 60 RAPF60
- 70 RAPF70
- 80 RAPF80
- 90 RAPF90
- 100 RAPF10
- 110 RAPF11
- 120 RAPF12

SÉPARATION POUR BOUTEILLES




45 50 55 60 65

- 30 RF5030
- 40 RF5040
- 45 RF5045
- 50 RF5050
- 55 RF5055
- 60 RF5060

Gris orion = OG
 Noir carbone = CS
 Blanc soie = SW
 Acier inoxydable = IN

Un projet n'est pas terminé à la perfection tant que les tiroirs ne sont pas équipés d'un tapis de fond. Pour que nos clients puissent les commander le plus facilement possible, ils peuvent être ajoutés à un tiroir en quelques clics dans nos configurateurs de tiroirs. Vous choisissez le matériau et la couleur, et le tapis s'adapte parfaitement à votre tiroir. Vous ne devrez donc plus jamais les commander ultérieurement !



Découvrez ici les avantages d'un tapis de fond sur mesure :



Brochure technique

Sous réserve de modifications de programme. Aucun élément de cette publication ne peut être reproduit sans l'autorisation écrite préalable de Van Hoescke nv.
Éditeur responsable : Van Hoescke nv, Peter Van Hoescke, Europark-Noord 9, 9100 Sint-Niklaas