

Société		<input type="checkbox"/> Offre	<input type="checkbox"/> Bon de commande
Place		Commandé par	
Code postal		E-mail	
Téléphone		Fax	
Commission		Delai de livraison	

<b>Côtés tiroir</b> <input type="checkbox"/> blanc soie <input type="checkbox"/> gris orion <input type="checkbox"/> noir carbon <input type="checkbox"/> inox <sup>(1)</sup>	<b>Fond + dos</b> <input type="checkbox"/> blanc <input type="checkbox"/> gris foncé <input type="checkbox"/> noir carbon	<b>Coussines</b> <input type="checkbox"/> BLUMOTION <input type="checkbox"/> TIP-ON BLUMOTION <sup>(2)</sup>	<b>Fixation face</b> <input type="checkbox"/> EXPANDO <input type="checkbox"/> EXPANDO T <input type="checkbox"/> à visser
---	--	--	---

<b>Profil de distance <sup>(3)</sup></b> <input type="checkbox"/> blanc <input type="checkbox"/> platina gris argent <input type="checkbox"/> gris orion <input type="checkbox"/> noir	<b>Emballage</b> <input type="checkbox"/> V1 <input type="checkbox"/> ProBOX <sup>(4)</sup>	<b>Nattes antidérapantes</b> <input type="checkbox"/> fibre-plastique <input type="checkbox"/> vinyl-fiber <input type="checkbox"/> flock
--	---	--

Spécifications											
Nr.	Quantité	Type de tiroir <sup>(5)</sup>	Largeur corps		Profondeur tiroir	Poids <sup>(6)</sup>	Front M/Z <sup>(7)</sup>	Front C/Z - C/Z free <sup>(8)</sup>	Options		
			Mesure intérieure	Profil de distance					Stabilisateur <sup>(9)</sup>	Séparation	Entraîneur <sup>(10)</sup>
1				<input type="checkbox"/> 1 <input type="checkbox"/> 2	mm	kg					
2				<input type="checkbox"/> 1 <input type="checkbox"/> 2	mm	kg					
3				<input type="checkbox"/> 1 <input type="checkbox"/> 2	mm	kg					
4				<input type="checkbox"/> 1 <input type="checkbox"/> 2	mm	kg					
5				<input type="checkbox"/> 1 <input type="checkbox"/> 2	mm	kg					
6				<input type="checkbox"/> 1 <input type="checkbox"/> 2	mm	kg					
7				<input type="checkbox"/> 1 <input type="checkbox"/> 2	mm	kg					

Spécifications - extension tiroir pour siphon <sup>(11)</sup>									
Type de tiroir	Simple - double	Simple - double		Double	Double		Simple - double	Contrôle mesure intérieure SIMPLE	Contrôle mesure intérieure DOUBLE
Nr.	X <sup>(12)</sup>	Z1		M <sup>(13)</sup>	Z2		Y <sup>(12)</sup>		
	mm	<input type="checkbox"/> 160 mm	<input type="checkbox"/> 300 mm	mm	<input type="checkbox"/> 160 mm	<input type="checkbox"/> 300 mm	mm		
	mm	<input type="checkbox"/> 160 mm	<input type="checkbox"/> 300 mm	mm	<input type="checkbox"/> 160 mm	<input type="checkbox"/> 300 mm	mm		
	mm	<input type="checkbox"/> 160 mm	<input type="checkbox"/> 300 mm	mm	<input type="checkbox"/> 160 mm	<input type="checkbox"/> 300 mm	mm		

**ENCOMBREMENT**

X	Min.
N	80
M	106
K	144
C	193
F	257

Espace libre incl. pour monter le tiroir

- (1) Dos en noir terra chez côtés tiroir en inox
- (2) TIP-ON BLUMOTION n'est pas disponible chez tiroirs sous évier
- (3) Profil symétrique: épaisseur 25 mm
- (4) Quantité de commande minimale: 4 pièces
- (5) Voir page suivante
- (6) Le poids des coussines dépend de la longueur de la coussine: voir page suivante
- (7) M: métal, G: verre
- (8) R: galerie, GH: verre haut, GL: verre bas
- (9) Le stabilisateur latéral est recommandé
- (10) Pour les tiroirs à l'anglaise M et K en métal
- (11) Toujours équipé d'un dos de tiroir M
- (12) X et Y peuvent être variables, mais doivent être de 159 mm au minimum.
- (13) M peut être variable, mais doit être 97 mm au minimum.

Remarque:

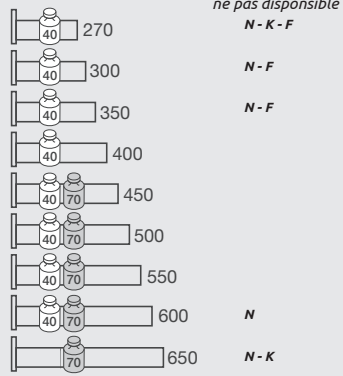
# LEGRABOX

► Informations supplémentaires  
Dimensions




## LEGRABOX TIROIR BLUMOTION ou TIP-ON BLUMOTION

PROFONDEUR + POIDS



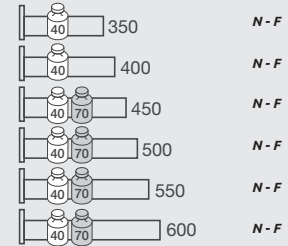
## LEGRABOX TIROIR SOUS ÉVIER BLUMOTION

*ne pas disponible*

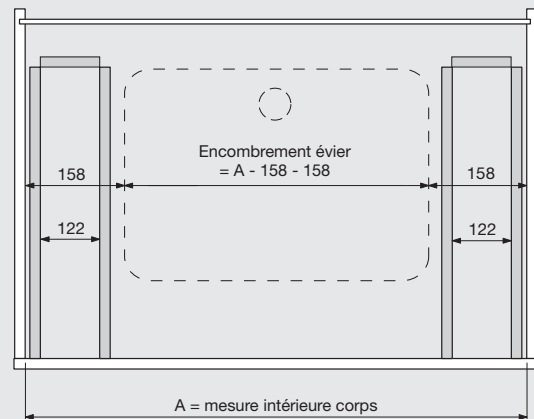
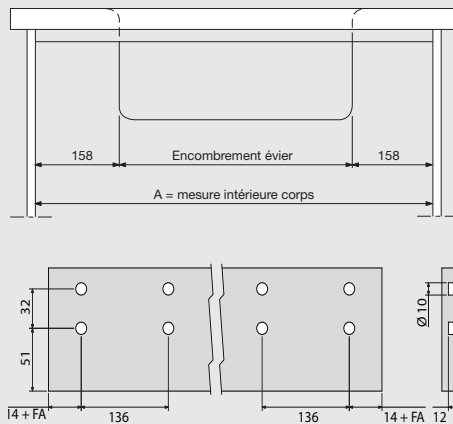


## LEGRABOX TIROIR DE SIPHON BLUMOTION ou TIP-ON BLUMOTION

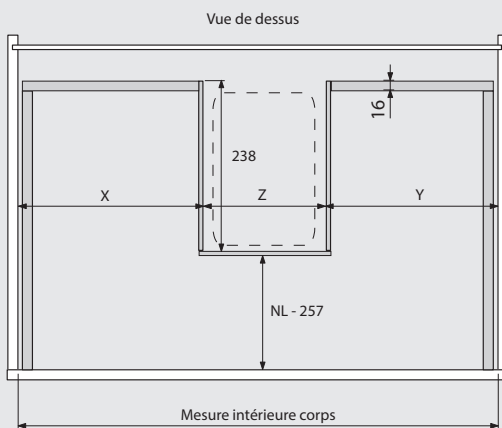
*ne pas disponible*



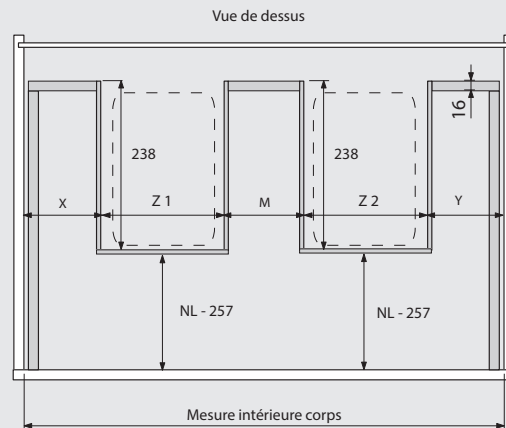
### DIMENSION TIROIR SOUS ÉVIER



### DIMENSION TIROIR DE SIPHON SIMPLE



### DIMENSION TIROIR DE SIPHON DOUBLE



# LEGRABOX

► Informations supplémentaires  
Tiroir et tiroir sous évier

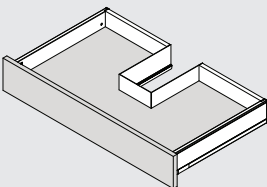
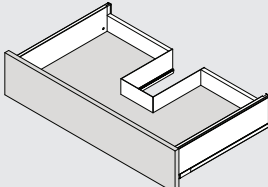
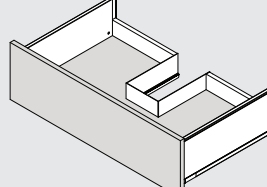
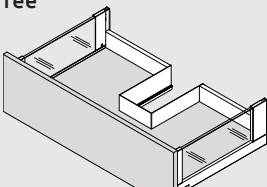
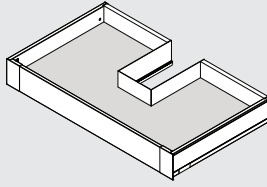
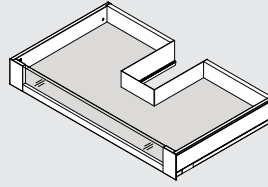
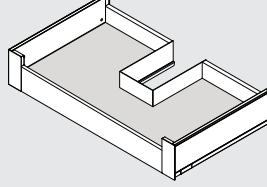
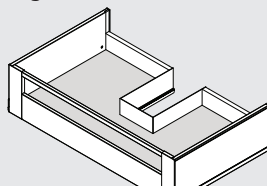
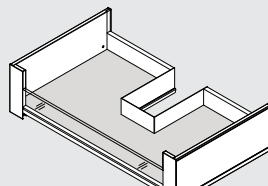
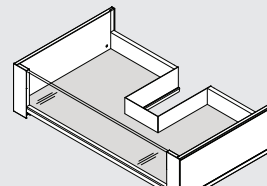
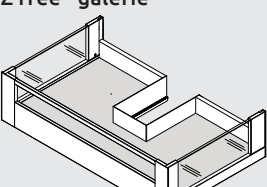
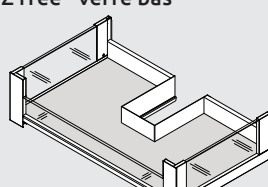
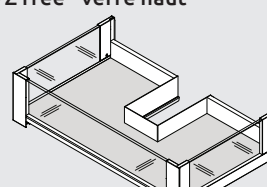


TIROIR	N		M		K	
	C		C free		F	
	M/Z	 * 109 mm avec entraîneur	M/Z - verre		K/Z	
TIROIR À L'ANGLAISE	C/Z - galerie		C/Z - verre bas		C/Z - verre haut	
	C/Z free - galerie		C/Z free - verre bas		C/Z free - verre haut	
	TIROIR SOUS ÉVIER	MY		CS		CS free

# LEGRABOX

► Informations supplémentaires  
Tiroir pour siphon simple

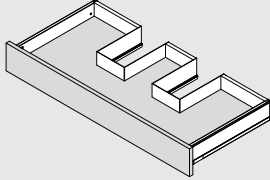
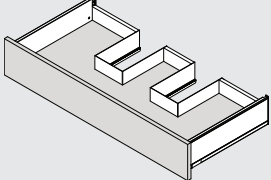
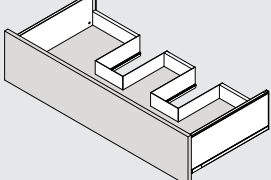
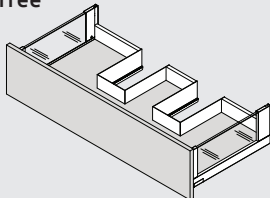
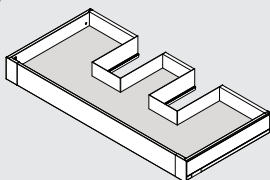
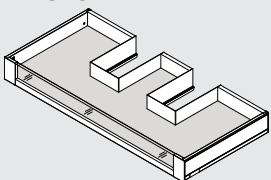
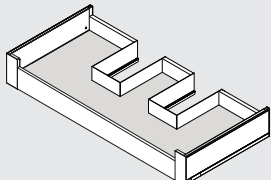
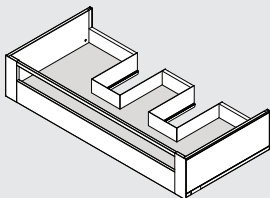
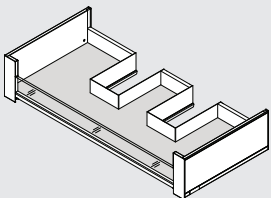
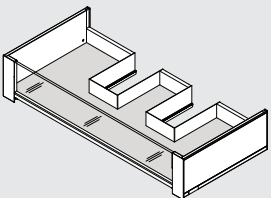
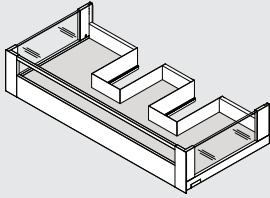
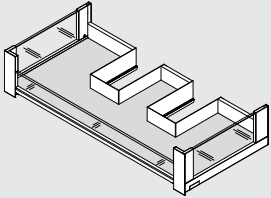
VAN  HOECKE®

TIROIR DE SIPHON SIMPLE	MY 	KY 	CY 
	CY free 		
TIROIR DE SIPHON À L'ANGLAISE SIMPLE	MY/Z 	MY/Z - verre 	KY/Z 
	CY/Z - galerie 	CY/Z - verre bas 	CY/Z - verre haut 
	CY/Z free - galerie 	CY/Z free - verre bas 	CY/Z free - verre haut 

# LEGRABOX

► Informations supplémentaires  
Tiroir pour siphon double

VAN  HOECKE®

TIROIR DE SIPHON <b>DOUBLE</b>	MY 	KY 	CY 
	CY free 		
TIROIR DE SIPHON À L'ANGLAISE <b>DOUBLE</b>	MY/Z 	MY/Z - verre 	KY/Z 
	CY/Z - galerie 	CY/Z - verre bas 	CY/Z - verre haut 
	CY/Z free - galerie 	CY/Z free - verre bas 	CY/Z free - verre haut 