



Deux fonctions – combinaison fascinante



TIP-ON BLUMOTION pour MOVENTO réunit les avantages de l'assistance mécanique à l'ouverture TIP-ON et de l'amortissement éprouvé BLUMOTION pour une fermeture douce et silencieuse – entièrement mécanique.

Grâce à une grande zone de déclenchement, TIP-ON BLUMOTION offre un grand confort d'utilisation aux tiroirs et aux blocs-tiroirs sans poignées. Une synchronisation en option permet d'augmenter la zone de déclenchement.

Systèmes de coulisses

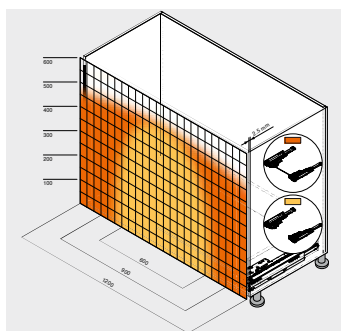


Ouverture d'un effleurement, coulissement ultra-léger et fermeture douce et silencieuse grâce à la technologie TIP-ON BLUMOTION. Le mouvement devient une expérience de confort et d'harmonie

Le mouvement est entièrement assisté mécaniquement



Faible jeu de façade
TIP-ON BLUMOTION est mis en œuvre avec un faible jeu de façade de 2.5 mm



Grande zone de déclenchement
Une synchronisation en option permet d'augmenter la zone de déclenchement





Réglage quadridimensionnel
Le réglage quadridimensionnel permet un schéma des jeux précis. Le réglage en profondeur est intégré et réalisé sans outil grâce à une molette de réglage



Montage facile et sans outil
L'unité TIP-ON BLUMOTION, comme tous les autres composants, peut être montée sans outil

Systèmes de coulisses

	Aperçu – systèmes de coulisses	377
	▶ MOVENTO	378
	▶ TIP-ON pour MOVENTO	402
	▶ SERVO-DRIVE pour MOVENTO TANDEM	454


Applications	kg	Webcode	Page
▶▶ Technique d'accouplement – sortie totale			
	MOVENTO avec TIP-ON BLUMOTION 760H 766H	40	
		60	
		DQD0IM	398

kg Charge dynamique

▶▶ Accessoires

	Blocage de tablette	386	Tube pour pièces d'angle	390
	Set de stabilisation latérale	388	Blocage en pleine extension	391
	Réglage en profondeur	388	Visserie	392
	Tubes longitudinaux avec adaptateurs dos	389	Mèche à centrer	392
	Attache-coulisse pour tablette	389	Butées	392
	Pièces d'angle	390	Tournevis	393

▶▶ Fixation des coulisses

	Coulisse 760H – 40 kg	400
	Coulisse 766H – 60 kg	400

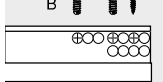



Image symbolique

▶▶ Montage, démontage et réglage

	Montage, démontage et réglage	
	Short-URL www.blum.com/a460	

Image symbolique

Pictogrammes

	Article uniquement sur demande
---	--------------------------------



- ▶ TIP-ON BLUMOTION pour MOVENTO
- ▶▶ Technique d'accouplement – sortie totale

MOVENTO avec TIP-ON BLUMOTION 760H | 766H

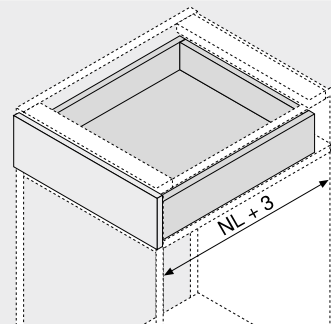
Webcode

DQD0IM




- Sortie totale invisible
- Fermeture douce et silencieuse avec **BLUMOTION S** intégrée combinable avec **SERVO-DRIVE** ou **TIP-ON BLUMOTION**
- Coulisement ultra-léger synchronisé
- Réglage sans outil : latéral, en hauteur et en inclinaison
- Réglage en profondeur sans outil intégré
- Compensation des tolérances en largeur et en profondeur
- Peut être combiné avec la stabilisation latérale MOVENTO
- Synchronisation à partir d'une largeur intérieure de corps de meuble LW 265 mm

Encombrement

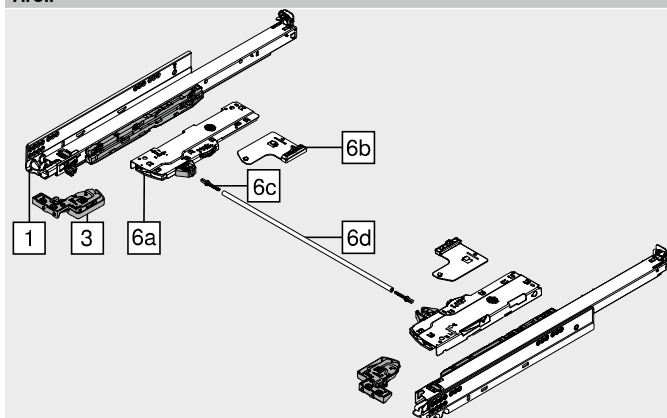


NL Long. nominale


Informations utiles à la commande

1	Coulisses gauche/droite	
	BLUMOTION S	
Longueur nominale NL (mm)	Charge dynamique (kg)	
	40	60
270	760H2700S	
300	760H3000S	
320	760H3200S	
350	760H3500S	
380	760H3800S	
400	760H4000S	
420	760H4200S	
450	760H4500S	766H4500S
480	760H4800S	
500	760H5000S	766H5000S
520	760H5200S	766H5200S
550	760H5500S	766H5500S
580		766H5800S
600	760H6000S	766H6000S
650		766H6500S
700		766H7000S
750		766H7500S


Tiroir



Largeur intérieure LW 265–313 mm


6e	TIP-ON BLUMOTION-synchronisation	Version	Couleur	Référence
		Carrée	RAL 7035 Gris lumière	T60.300D
A recouper				
Débit Largeur intérieure LW – 241 mm				

Accessoires

Largeur intérieure LW ≥ 314 mm				
6c	Adaptateur de synchronisation TIP-ON BLUMOTION			
	Version	Couleur	Référence	
	Symétrique	RAL 7035 Gris lumière	T60.000D	A commander 2 x


Gabarit de jeu de façade pour TIP-ON BLUMOTION				
	Jeu de façade FS (mm)	Couleur	Référence	
	2.5	Orange	65.5631	

3	Accouplement gauche/droit		
	Couleur	Matériau	Référence
	Orange	Matière synthétique/acier	T51.7601
Commander gauche/droite			

6 Set TIP-ON BLUMOTION					
	Longueur nominale NL (mm)	Unité	Coulisse (kg)	Poids (kg)	Référence
	270–320	S0	40	≤ 10	T60L7040
	270–320	S1	40	> 10–20	T60L7140
	350–600	L1	40	≤ 20	T60L7340
	350–600	L3	40	15–40	T60L7540
	450–750	L5	60	35–60	T60L7570

Composé de :

- 6a 1 x Unité TIP-ON BLUMOTION gauche/droite
- 6b 1 x Entraîneur TIP-ON BLUMOTION gauche/droite
- 6c 2 x Adaptateur de synchronisation TIP-ON BLUMOTION
Largeur intérieure LW ≥ 314 mm
- ¹ Plages de charges recommandées (poids total du coulissant) pour une fonction optimale d'ouverture et de fermeture
- ² Combinable uniquement avec coulisse 40 kg
- ³ Recommandation : combiner uniquement avec coulisse 60 kg

6d	Axe de synchronisation TIP-ON BLUMOTION		
	Version	Couleur	Référence
	Rond	Gris	T60.1125W

Adapté jusqu'à une largeur intérieure de corps de meuble LW 1370 mm

Note
Pour une fonction optimale et pour augmenter la zone de déclenchement, nous recommandons l'utilisation systématique d'une synchronisation

Débit Largeur intérieure LW – 267 mm

MOVENTO avec TIP-ON BLUMOTION 760H | 766H

Webcode
 DQD0IM

Planification

Encombrement dans le meuble	Tiroir tiroir à l'anglaise	Tiroir	Tiroir à l'anglaise
<p>* +1 mm en cas de montage de la coulisse avant l'assemblage du corps de meuble</p>	<p>SKW Largeur intérieure tiroir LW Largeur intérieure ** Réglage latéral limité si épaisseur de côté de tiroir 16 mm et utilisation simultanée de toute la tolérance de largeur intérieure de tiroir SKW</p>	<p>SKL Longueur tiroir NL Long. nominale</p>	<p>ISKL Longueur tiroir à l'anglaise SKL Longueur tiroir NL Long. nominale X Épaisseur de la face</p>

Positions de fixation – coulisses corps de meubles

Coulisse 760H – 40 kg

Longueur nominale NL (mm)

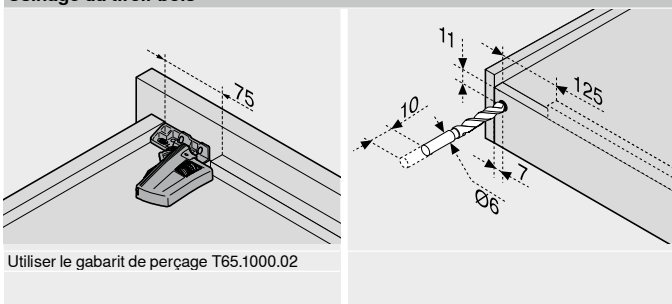
270	
300 320 350	
380 400 420 450 480 500 520	
550 600	

Coulisse 766H – 60 kg

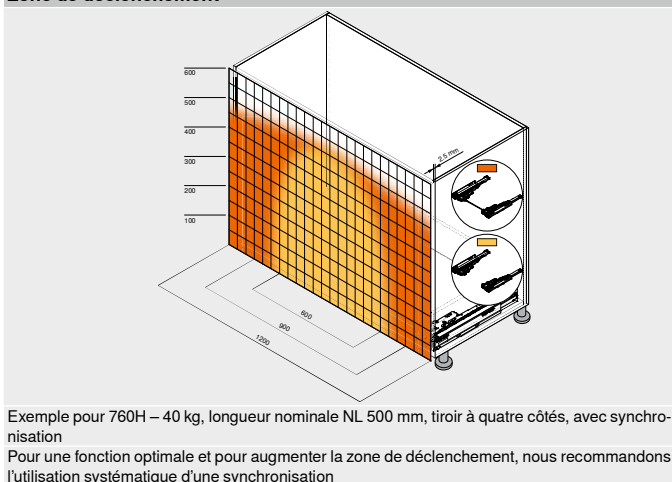
Longueur nominale NL (mm)

450	
500 520 550 580 600	
650 700 750	

Usinage du tiroir bois



Zone de déclenchement



Renvoi de pages

Aperçu – TIP-ON BLUMOTION pour MOVENTO	397
Aperçu – MOVENTO	379
Aperçu – TIP-ON pour MOVENTO	403
CABLOXX	552
Accessoires	387
Fixation des coulisses	400
Aperçu – aides de montage	561

Pour plus d'informations techniques

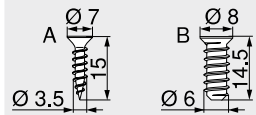
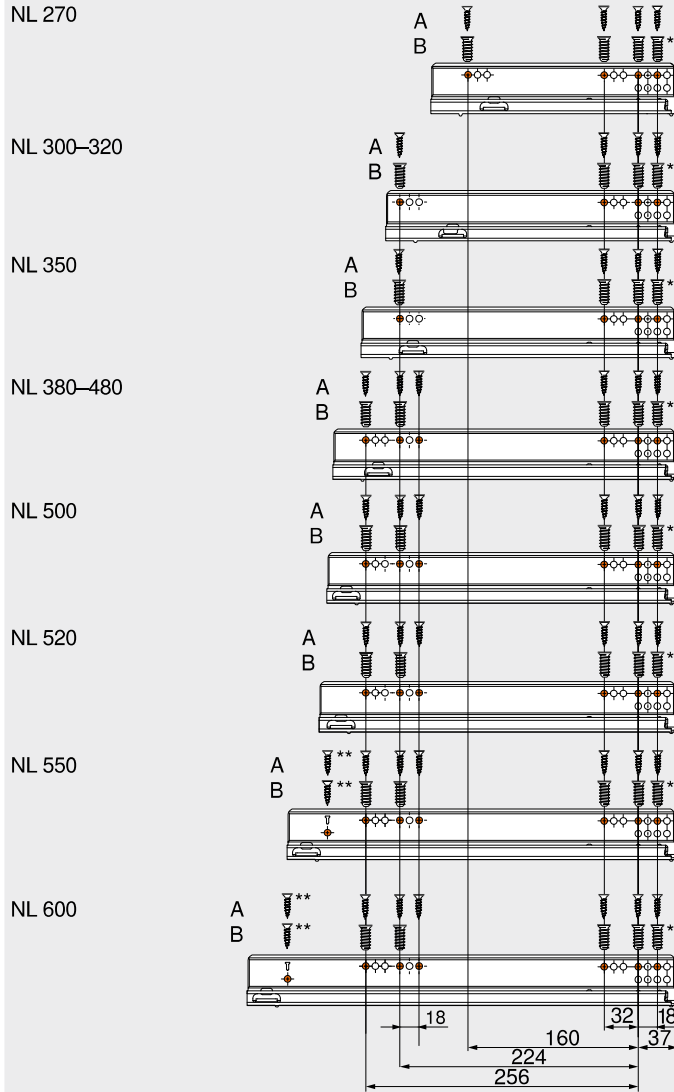
662

Montage, démontage et réglage

Short-URL
www.blum.com/a460

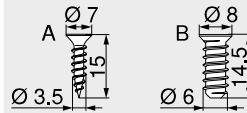
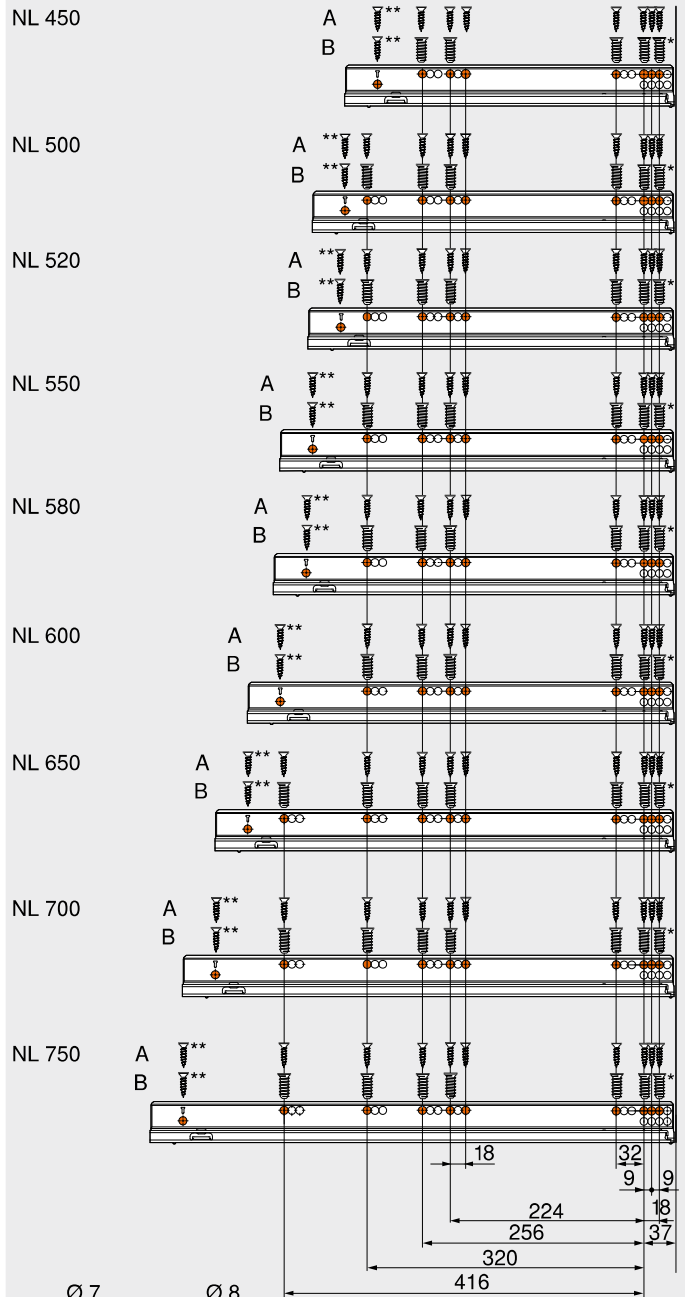


Coulisse 760H – 40 kg



- NL Long. nominale
- A Vis agglo Ø 3.5 x 15 mm, référence 609.1500
- B Eurovis, référence 661.1450.HG
- * Peut être remplacé par une vis agglo Ø 3.5 x 15 mm
- ** En option pour une meilleure stabilité

Coulisse 766H – 60 kg



- NL Long. nominale
- A Vis agglo Ø 3.5 x 15 mm, référence 609.1500
- B Eurovis, référence 661.1450.HG
- * Peut être remplacé par une vis agglo Ø 3.5 x 15 mm
- ** En option pour une meilleure stabilité

