

Systèmes de ferrures pour portes relevables



▶ AVENTOS HK-S – ferrure pour porte relevable pivotante

Ferrure pour petites portes relevables pivotantes



AVENTOS HK-S est parfaitement adaptée aux petites portes relevables, par exemple au-dessus de l'armoire à provisions ou du réfrigérateur. Grâce à son faible encombrement, AVENTOS HK-S s'intègre de manière harmonieuse dans les corps de meuble de petites dimensions.

- Spécialement conçue pour les petites portes relevables
- Fermeture douce et silencieuse, grâce à **BLUMOTION**
- Facile à ouvrir
- Arrêt possible dans la position choisie
- Offre un accès facile aux contenus
- Adaptée aux meubles hauts avec corniche ou arche
- Un programme restreint pour une large gamme d'applications
- Montage et réglages faciles
- Robuste, même pour les faces de grande largeur
- Conçue pour durer
- Pas de pièces proéminentes
- En option : TIP-ON pour AVENTOS

Ouvrir et fermer – avec simplicité et confort



Sans effort, AVENTOS HK-S s'ouvre et se ferme en un mouvement facile et élégant. L'arrêt en continu garantit la tenue de la face dans la position souhaitée

Grâce à BLUMOTION intégré, la face se ferme avec un mouvement doux et silencieux

Autres avantages pour vous convaincre ainsi que vos clients

**Conçue pour durer**

L'élément central du réservoir de force est un robuste système de ressorts
Résultat : une longue durée de vie

Pas de pièces proéminentes

Livraison avec bras replié : un avantage lors de la fabrication des meubles et de l'installation de la cuisine

Corniches et arches

Lors du développement d'AVENTOS HK-S, une grande attention a été portée aux corps de meuble avec corniches et arches


Harmonie des proportions

Grâce à son faible encombrement, AVENTOS HK-S s'intègre très bien dans les corps de meuble de petites dimensions


Applications

Webcode Page

▶▶ Standard | TIP-ON

 Image symbolique	Faces en bois, cadres alu larges et étroits					
	TIP-ON 956. – version courte avec aimant		<table border="1"> <tr> <td>DQDD6M</td> <td>58</td> </tr> <tr> <td></td> <td>60</td> </tr> </table>	DQDD6M	58	
DQDD6M	58					
	60					


▶▶ Accessoires

 Image symbolique	Limiteur d'angle d'ouverture	58	Embout cruciforme	71
	Supports	61		
	Visserie	70		
	Mèche à centrer	70		
	Butées	70		
	Tournevis	71		

▶▶ Montage, démontage et réglage

 Image symbolique	Montage, démontage et réglage	
	Short-URL www.blum.com/a150	

Pictogrammes

 Article uniquement sur demande		
--	--	--

Systèmes de ferrures pour portes relevables



- ▶ AVENTOS HK-S – ferrure pour porte relevable pivotante
- ▶▶ Standard | TIP-ON

Faces en bois, cadres alu larges et étroits



- Très bien adaptée pour les meubles hauts de faible hauteur ou au-dessus des réfrigérateurs
- Hauteur corps de meuble KH max. 600 mm
- Fermeture douce et silencieuse, grâce à **BLUMOTION**
- Forces de résistance minimales
- Confort de mouvement équilibré grâce à l'arrêt en continu
- Montage sans outil
- Réglage de la face en 3 dimensions
- Réglage simple et en continu du réservoir de force
- Aucune charnière n'est nécessaire
- TIP-ON pour portes relevables sans poignée

Webcode
DQDD6M

Facteur de puissance LF

Hauteur corps de meuble KH (mm) x poids de façade avec double du poids de la poignée (kg)

Pour les zones de chevauchement, nous recommandons le réservoir de force le plus puissant !

- Standard
- TIP-ON

Informations utiles à la commande

1	<input type="checkbox"/>	Set réservoirs de force			
		Facteur de puissance LF	Angle d'ouverture		Référence
		220–500	107°	1	20K2B00.06
		400–1000	107°		20K2C00.06
		960–2215	107°		20K2E00.06

Composé de :

- 1a 2 x Réservoir de force symétrique
- 1b 2 x Cache gauche/droit
HGR | SW | TGR
- 1c 2 x Marquage estampé avec logo Blum
IN-G
- 6 x Vis agglo Ø 4 x 35 mm

Note

Le facteur de puissance LF peut être augmenté de 50 % en cas d'utilisation d'un troisième réservoir de force
1 Un réservoir de force est équipé sans ressort

1	<input checked="" type="checkbox"/>	Set de réservoirs de force pour TIP-ON			
		Facteur de puissance LF	Angle d'ouverture		Référence
		220–500	107°	1	20K2B00T06
		400–1000	107°		20K2C00T06
		960–2215	107°		20K2E00T06

Composé de :

- 1a 2 x Réservoir de force symétrique
- 1b 2 x Cache gauche/droit
HGR | SW | TGR
- 1c 2 x Marquage estampé avec logo Blum
IN-G
- 6 x Vis agglo Ø 4 x 35 mm

Note

Le facteur de puissance LF peut être augmenté de 50 % en cas d'utilisation d'un troisième réservoir de force
1 Un réservoir de force est équipé sans ressort

4	<input type="checkbox"/>	Attache-façade			
		Version			
		Mode de fixation	Distance (mm)		Référence
		A visser	0	1	175H3100
		EXPANDO	0		177H3100E
		A frapper	0		177H3100

Façades en bois et cadres alu larges

Toutes les embases droites acier avec distance 0 mm possibles

1 Pour les faces en bois, utiliser 2 vis agglo (609.1x00) par côté

1 Pour les cadres alu larges, utiliser 2 vis à tête fraisée (660.0950) par côté

4	<input checked="" type="checkbox"/>	Set d'attache-façade			
		Version			Référence
		Cadres alu étroits	1 x		20K4A00A02

6	<input checked="" type="checkbox"/>	Set TIP-ON			
		Version	Hauteur corps de meuble KH (mm)		Référence
		Version courte	Jusqu'à 600		956.1004

Composé de :

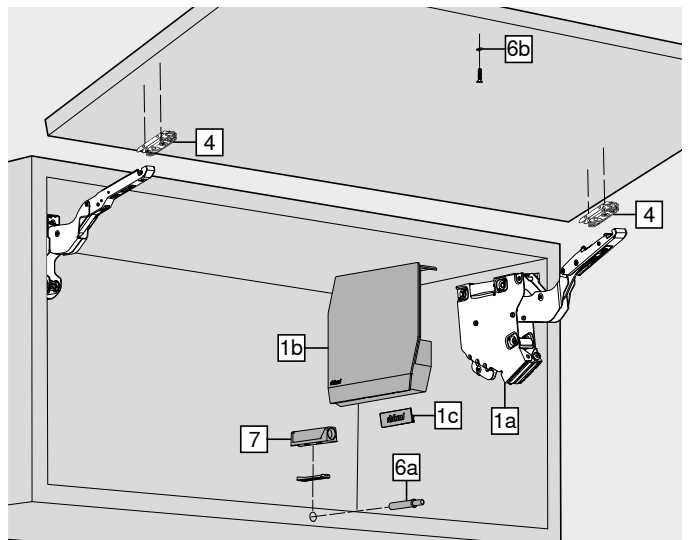
- 6a 1 x TIP-ON
- 6b 1 x Contreplaque à visser
- 1 x Vis agglo 609.1500
- 1 x Contreplaque à coller

Accessoires

–	<input type="checkbox"/>	Limiteur d'angle d'ouverture			
		Angle d'ouverture	Couleur		Référence
		100°	TGR		20K7A41
		75°	R7037		20K7A11

7	<input checked="" type="checkbox"/>	Support			
		Version	Couleur		Référence
		Support droit – version courte	SW TS R7036 NI-L		956.1201
		Support en croix – version longue	R7036		956A1501

Couleur		Couleur	
HGR	Gris clair	R7036	RAL 7036 Gris platine
SW	Blanc soie	R7037	RAL 7037 Gris poussière
TGR	Gris profond	NI-L	Nickel-laqué
TS	Noir terra	IN-G	Inox inmold brossé

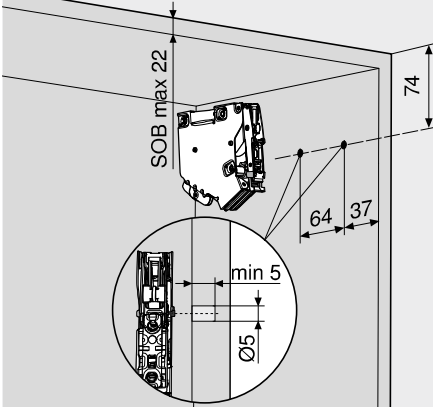


Faces en bois, cadres alu larges et étroits

Webcode
DQDD6M

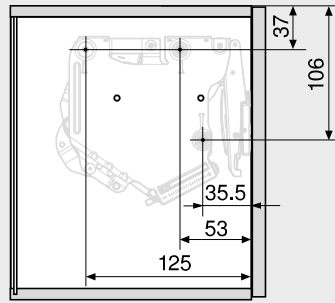
Planification

Position des ergots



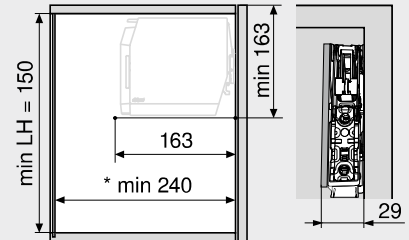
SOB Épaisseur panneau supérieur

Position de fixation



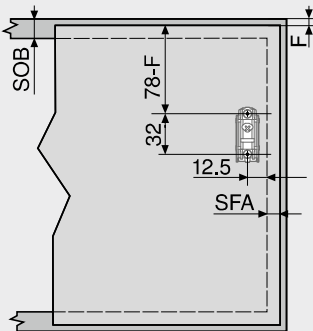
3 x vis agglo Ø 4 x 35 mm

Encombrement



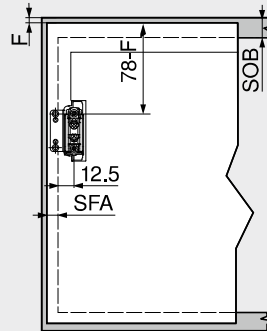
LH Hauteur intérieure corps de meuble
* Min. 240 mm avec ferrures de suspension visibles

Usinage de la face – faces en bois et cadres alu larges



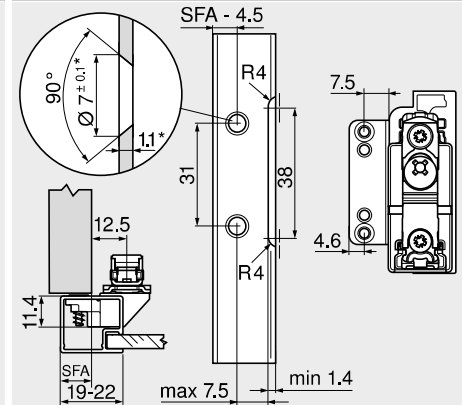
Pour les faces en bois, utiliser 2 vis agglo (609.1x00)
Pour les cadres alu larges, utiliser 2 vis à tête fraisée (660.0950)
SOB Épaisseur panneau supérieur
SFA Recouvrement latéral
F Jeu

Usinage de la face – cadres alu étroits



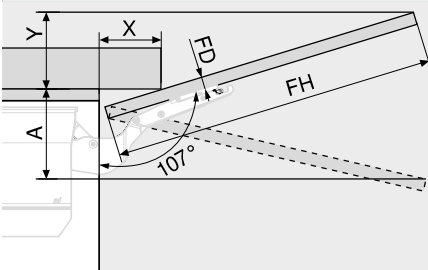
SOB Épaisseur panneau supérieur
SFA Recouvrement latéral
F Jeu

Cadres alu étroits



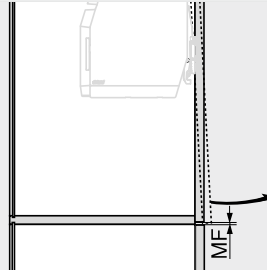
Pour une largeur de cadre 19 mm un recouvrement latéral SFA de 11–18 mm est possible
* En cas de modification de l'épaisseur du matériau, adapter les dimensions d'usinage

Encombrement – corniche | arche



Limiteur d'angle d'ouverture	Encombrement (mm)			
Sans	$Y = FH \times 0.29 - 15 + FD$			
100°	$Y = FH \times 0.17 - 15 + FD$			
75°	$A = FH \times 0.26 + 15 - FD$			
FD (mm)	16	19	22	26
X (mm)	70	59	49	35
FH	Hauteur de face			
FD	Épaisseur de la face			

Jeu minimal



MF Jeu minimal 2 mm

Renvoi de pages

Aperçu – AVENTOS HK-S 57
Aperçu – aides de montage 561
Pour plus d'informations techniques 662

Montage, démontage et réglage

Short-URL
www.blum.com/a150



Systèmes de ferrures pour portes relevables



- ▶ AVENTOS HK-S – ferrure pour porte relevable pivotante
- ▶▶ TIP-ON

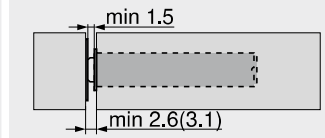
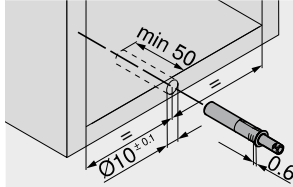
TIP-ON 956. – version courte avec aimant



- Pour portes relevables pivotantes jusqu'à une hauteur de 600 mm
- A percer ou en combinaison avec supports
- Course d'éjection env. 17 mm
- Réglage +4/-1 mm

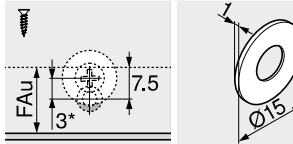
Informations utiles à la commande		
Couleur	Matériau	Référence
SW TS R7036	Matière synthétique	956.1004
Composé de :		
1 x	TIP-ON 956. – version courte avec aimant	
1 x	Contreplaque à coller	
	Non adapté aux surfaces laquées époxy, cirées ou huilées	
1 x	Contreplaque à visser	
Couleur		
SW	Blanc soie	
TS	Noir terra	
R7036	RAL 7036 Gris platine	

Planification



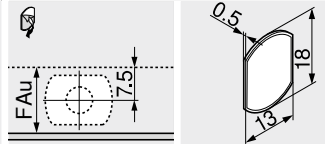
() Contreplaque à visser

Contreplaque à visser



FAU Recouvrement inférieur
* Montage décalé de 3 mm

Contreplaque à coller



FAU Recouvrement inférieur

Renvoi de pages

Aperçu – AVENTOS HK-S	57
Accessoires – support droit	61
Accessoires – support en croix	61

Montage, démontage et réglage

Short-URL
www.blum.com/a150



Mise en œuvre

Gabarit de perçage BLUMOTION TIP-ON	632
Gabarit de positionnement pour contreplaque	652
MINIPRESS top avec EASYSTICK	576
MINIPRESS top	580

Support droit – version courte

20/17

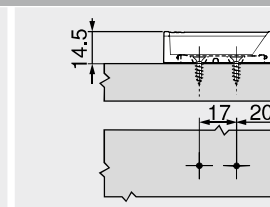
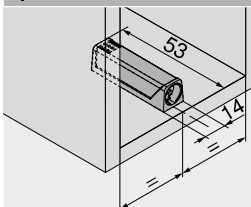


- Montage avec vis agglo Ø 3.5 ou Ø 4 mm
- Possibilité de montage par eurovis
- TIP-ON doit être commandé séparément

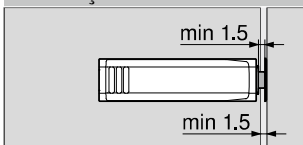
Informations utiles à la commande

Couleur	Matériau	Référence
SW TS R7036 NI-L	Matière synthétique	956.1201
SW	Blanc soie	
TS	Noir terra	
R7036	RAL 7036 Gris platine	
NI-L	Nickel-laqué	

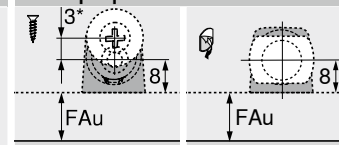
Planification



Jeu de façade



Contreplaque



FAu Recouvrement inférieur
* Montage décalé de 3 mm

Support en croix – version longue

37/32

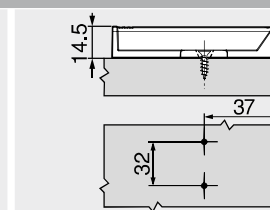
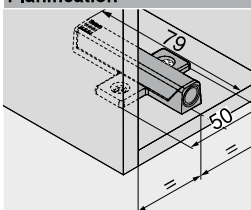


- Montage avec vis agglo Ø 3.5 ou Ø 4 mm
- Possibilité de montage par eurovis
- TIP-ON doit être commandé séparément

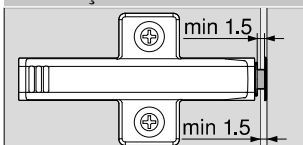
Informations utiles à la commande

Couleur	Matériau	Référence
R7036	Matière synthétique	956A1501
R7036	RAL 7036 Gris platine	

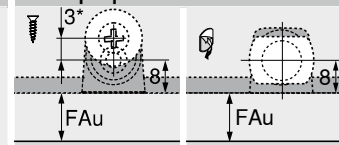
Planification



Jeu de façade



Contreplaque



FAu Recouvrement inférieur
* Montage décalé de 3 mm

Renvoi de pages

Aperçu – AVENTOS HK-S	57	Mise en œuvre	MINIPRESS M	596
Montage, démontage et réglage		Gabarit équerre	630	
		Gabarit de perçage pour embases	631	
		Gabarit de positionnement pour contreplaque	652	
Short-URL		MINIPRESS top avec EASYSTICK	576	
www.blum.com/a150		MINIPRESS top	580	
		MINIPRESS P	592	