
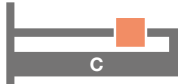





La recette pour une  
cuisine **pratique**

2021



	Info pratique	4
	TANDEMBOX antaro	5
	Orgalux sur mesure	6
	Starter set	7
	Nattes antidérapantes	8
	Range-couverts acier inoxydable	9 - 11
	Range-couverts chêne	12 - 13
	Range-couverts matière synthétique	14
	Cubics melamine	15
 	Séparations acier (hauteur C)	16 - 19
	Séparations acier (hauteur D)	20 - 23
	Séparations matière synthétique (hauteur C/D)	24
	Cubics melamine	25
	Poubelles matière synthétique (hauteur C)	26 - 27
	Poubelles matière synthétique (hauteur D)	28 - 29

Dans cette brochure, nous avons illustré les produits Orgalux destinés aux tiroirs d'une **profondeur de 50 cm** (voir photos et références).

Si un produit est également disponible pour une profondeur de tiroir de **45, 55, 60 ou 65 cm**, nous l'indiquons au moyen des icônes placées juste sous la photo. Vous pouvez voir ces produits sur notre site internet: **www.vanhoecke.be/orgalux**


Lorsqu'un produit est disponible en plusieurs profondeurs de tiroirs, l'espace utile sera agencé différemment.

Cela signifie qu'un tiroir à couverts de 45 cm possédera des compartiments moins nombreux ou plus petits et qu'un tiroir à couverts de 65 cm possédera des compartiments plus nombreux ou plus grands (voir exemple).

Nous indiquons toujours la largeur de l'armoire (p.ex. 50, 60, 90, etc.) sur les photos. La **largeur de l'armoire** est la largeur d'un élément d'armoire, y compris l'épaisseur de la paroi.

Il est indispensable de connaître l'**épaisseur de la paroi** pour déterminer les dimensions exactes de vos accessoires. Les épaisseurs standard sont de 16, 18 et 19 mm.

Pour plus d'informations:  
[www.vanhoecke.be/orgalux](http://www.vanhoecke.be/orgalux)



Largeur de l'armoire



Set dans un tiroir d'une profondeur de 50 cm

**BO5050S1** 45 50 55 60 65

Référence pour une profondeur de 50 cm

**F1** **F2**

Disponible en plusieurs profondeurs

Cet ensemble comprend deux coupe-films. F1 et F2 renvoient aux photos de ces accessoires

Exemple dans plusieurs profondeurs



**BO4560S1** (profondeur 45 cm)



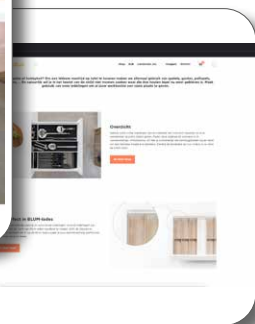
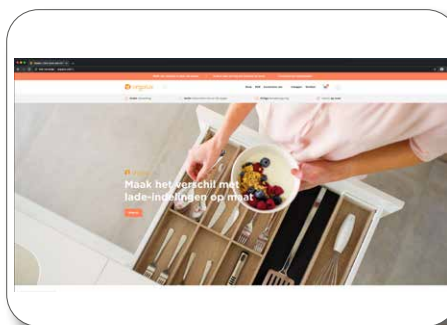
**BO5060S1** (profondeur 50 cm)



**BO6060S1** (profondeur 60 cm)



**BO6560S1** (profondeur 65 cm)




Pour plus d'inspiration, consultez notre site Internet destiné aux consommateurs:  
[www.orgalux.com](http://www.orgalux.com)

TANDEMBOX antaro




Tiroir bas (M)

TANDEMBOX antaro



Tiroir haut (C) avec galerie rectangulaire

TANDEMBOX antaro



Tiroir haut (D) avec galerie rectangulaire



Côtés et séparations: blanc soie (SW), gris métallisé (GR) et noir terra (TS).



Encliquez la séparation sur la galerie carrée du tiroir haut.  
Ensuite, vissez en place.

## Orgalux sur mesure



Vous ne travaillez pas avec des mesures standard, mais vous voulez équiper vos tiroirs avec des accessoires Orgalux? C'est possible ! De plus, grâce aux délais de livraison extrêmement courts, ce travail sur mesure est encore plus intéressant. Vous pouvez commander les nattes anti-dérapantes et les séparations pour tiroirs très pratiques à vos dimensions, au millimètre près. Les séparations pour tiroirs permettant le rangement des bouteilles et des provisions, ainsi que celles du tiroir à casseroles, peuvent être réalisées sur mesure.

### TAPIS INTÉRIEURS



**ANTHRACITE fibre**



**NOIR fibre**



**BLANC fibre**

### LES SÉPARATIONS SUR MESURE

Toutes les séparations des pages 16-23 sont disponibles sur mesure.  
Ils sont disponibles pour les tiroirs en hauteur C (p16-19) et les tiroirs en hauteur D (p20-23).



Orgalux propose ses accessoires de cuisine dans un starter set. Ces accessoires facilitent considérablement le travail dans la cuisine. Coupez le film-fraîcheur ou la feuille d'aluminium sans les chiffonner ou les déchirer, conservez vos épices dans des porte-épices et rangez-les dans le tiroir ou sur le plan de travail. Les porte-assiettes et les porte-couteaux assurent la bonne organisation du tiroir. Vous ne pourrez plus vous en passer.

Le starter set contient: 1 découpeur pour film fraîcheur, 1 découpeur pour feuille d'aluminium, 2 porte-épices (21,2 cm de largeur), 1 porte-couteaux (pour 4 grands couteaux et 5 petits) en 2 portes-assiettes réglables (pour des assiettes de 18 cm à 32 cm).

Starter set

TOKEHSET

**Attention:** Les accessoires de cuisine ne peuvent être mis dans le lave-vaisselle.

## Orgalux starter set:



1

Fini le film fraîcheur collé, grâce à la baguette du découpeur (rouleau de film fraîcheur inclus)



2

Le découpeur pour feuille d'aluminium coupe sans chiffonner ni déchirer (rouleau d'aluminium inclus)



3

Avec les porte-épices vous aurez toutes vos épices toujours sous la main (2 pièces de largeur 21,2 cm)



4

Rangez 9 couteaux en sécurité dans le porte-couteaux (couteaux non inclus)



5

Ranger des assiettes dans un tiroir et les apporter à table n'a jamais été aussi facile qu'avec les porte-assiettes (2 pièces)

# Tapis intérieurs

Antislip-fibre



**ANTHRACITE** 45 50 55 60 65

30	AJ5030
40	AJ5040
45	AJ5045
50	AJ5050
55	AJ5055
60	AJ5060
70	AJ5070
80	AJ5080
90	AJ5090
100	AJ5010
110	AJ5011
120	AJ5012



**NOIR** 45 50 55 60 65

30	AN5030
40	AN5040
45	AN5045
50	AN5050
55	AN5055
60	AN5060
70	AN5070
80	AN5080
90	AN5090
100	AN5010
110	AN5011
120	AN5012



**BLANC** 45 50 55 60 65

30	AR5030
40	AR5040
45	AR5045
50	AR5050
55	AR5055
60	AR5060
70	AR5070
80	AR5080
90	AR5090
100	AR5010
110	AR5011
120	AR5012

## SUR MESURE

Commandez vos tapis intérieurs dans la couleur et les dimensions de votre choix. Nous les découpons pour vous, à vos mesures. (voyez page 6).



# Range-couverts acier inoxydable

TANDEMBOX antaro



COUVERTS, COUVERTS DE TRAVAIL, COUTEAUX, ROULEAUX FRAÎCHEUR, ÉPICES

30



**B05030S1** 45 50 55 60 65



**B05030S2** 45 50 55 60 65

40 et plus



**B05040S1** 45 50 55 60 65



**B05040S4** 45 50 55 60 65



**B05040S5** 45 50 55 60 65

M1



**B05040S9** 45 50 55 60 65

F1 F2

45 et plus




**B05045S1** 45 50 55 60 65

50 et plus



**B05050S1** 45 50 55 60 65



**B05050S2** 45 50 55 60 65



**B05050S7** 45 50 55 60 65


M1



**B05050S9** 45 50 55 60 65

F1 F2

60



**B05060S1** 45 50 55 60 65

60 et plus



**B05060S5\*** 45 50 55 60 65



**B0506010** 45 50 55 60 65

F1 F2

60 et plus



**B0506011\*** 45 50 55 60 65



**B0506012\*** 45 50 55 60 65

\* Aussi pour largeur de tiroir 55 et plus.

# Range-couverts acier inoxydable

TANDEMBOX antaro



70 et plus



B05070S1 45 50 55 60 65



B05070S5 45 50 55 60 65

F1 F2 M1



B05070S6 45 50 55 60 65


80 et plus



B05080S1 45 50 55 60 65



B05080S2 45 50 55 60 65



B05080S7 45 50 55 60 65

M1



B05080S9 45 50 55 60 65

F1 F2 M1

80 et plus



B0508010 45 50 55 60 65

F1 F2



B0508011 45 50 55 60 65



B0508013 45 50 55 60 65



B0508014 45 50 55 60 65

F1 F2

90 et plus



B05090S1 45 50 55 60 65



B05090S2 45 50 55 60 65



B05090S3 45 50 55 60 65



B05090S4 45 50 55 60 65

M1

90 et plus



B0509013 45 50 55 60 65

F1 F2



B0509014 45 50 55 60 65

M1 F1 F2



B0509016 45 50 55 60 65



B0509017 45 50 55 60 65

100 et plus



B05010S6 45 50 55 60 65



B05010S8 45 50 55 60 65

110 et plus



**B05011S6** 45 50 55 60 65

F1 F2



**B05011S7** 45 50 55 60 65

M1

120



**B05012S1** 45 50 55 60 65



**B05012S2** 45 50 55 60 65



**B05012S3** 45 50 55 60 65

M1



**B05012S6** 45 50 55 60 65

F1 F2 M1

## ACCESSOIRES



**TOBBK088**  
Petit récipient en inox  
L 8,8 x P 8,8 cm x H 5,9 cm



**TOBBK176**  
Petit récipient en inox  
L 8,8 x P 17,6 cm x H 5,9 cm




**TOBBK264**  
Petit récipient en inox  
L 8,8 x P 26,4 cm x H 5,9 cm




**TOBBK352**  
Petit récipient en inox  
L 8,8 x P 35,2 cm x H 5,9 cm




**TORGKLV8**  
Petite séparation



**TORGGRV8**  
Grande séparation



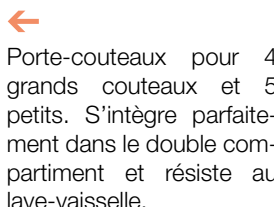
**TORGKLVA**  
2 petits éléments de liaison



**TORGGRVA**  
2 grands éléments de liaison



**TOMESBL9**  
Porte-couteaux  
L 17,8 x P 26 cm



Porte-couteaux pour 4 grands couteaux et 5 petits. S'intègre parfaitement dans le double compartiment et résiste au lave-vaisselle.



**TOBLALUM**  
Découpeur pour feuille d'aluminium  
L 8,8 x P 41,1 x H 7 cm



**TOBLFOLI**  
Découpeur pour film fraîcheur  
L 8,8 x P 41,1 x H 7 cm



**TOBLALOR**  
Couteau pour découpeur pour feuille d'aluminium



**TOBLFOGR**  
Couteau pour découpeur pour film fraîcheur



**TOBLFOST**  
Baguette pour découpeur pour film fraîcheur

# Range-couverts chêne\*

TANDEMBOX antaro

M

COUVERTS, COUTEAUX, ROULEAUX FRAÎCHEUR, ÉPICES

de 30 à 40



EE5030S1 45 50 55 60 65

30



EE5030S2 45 50 55 60 65

KR KR

de 40 à 55



EE5040S1 45 50 55 60 65

40



EE5040S2 45 50 55 60 65

de 45 à 55



EE5045S1 45 50 55 60 65

de 50 à 60



EE5050S1 45 50 55 60 65

de 50 à 55



EE5050S4 45 50 55 60 65

de 50 à 70



EE5060S1 45 50 55 60 65

60



EE5060S6 50 60 65  
FO FO ME

de 65 à 80



EE5070S1 45 50 55 60 65

de 70 à 95



EE5080S1 45 50 55 60 65

de 80 à 95



EE5090S2 45 50 55 60 65

de 80 à 100



EE5090S1 45 50 55 60 65

de 105 à 120



EE509010 50 60 65  
ME

de 85 à 105



EE5090S9 50 60 65  
FO FO

de 95 à 105



EE5010S1 45 50 55 60 65

de 105 à 120



EE5011S1 45 50 55 60 65

de 105 à 120



EE5012S1 45 50 55 60 65

\* Produit naturel avec des nuances de couleur et de dessin.

## ACCESSOIRES

KR



**TE50KR6S** 45 50 55 60 65  
Insert pour 6 pots à épices  
L 10 x P 47,2 x H 3,4 cm

ME



**TE50MES4** 50  
Porte-couteaux pour 4 couteaux  
L 10 x P 47,2 cm

FO



**TE50FOH1** 50  
Découpeur pour 1 rouleau  
L 7,5 x P 47,2 x H 6,2 cm

## ACCESSOIRES POUR TIROIRS PROFONDEUR 60 CM



**TEKRE100**  
Porte-épices profondeur 10 cm  
L 10 x P 10 x H 3,4 cm



**TEBA1010**  
Petit bac  
L 10 x P 10 x H 6,2 cm



**TEBA1510**  
Petit bac  
L 15 x P 10 x H 6,2 cm

## ACCESSOIRES POUR TIROIRS PROFONDEUR 65 CM



**TEKRE150**  
Porte-épices profondeur 15 cm  
L 10 x P 15 x H 3,4 cm



**TEBA1015**  
Petit bac  
L 10 x P 15 x H 6,2 cm




**TEBA1515**  
Petit bac  
L 15 x P 15 x H 6,2 cm

# Range-couverts matière synthétique

TANDEMBOX antaro

M

## COUVERTS, COUVERTS DE TRAVAIL





**MNWI5001** 45 50 55 60 65  
**MNZW5001** noir  
 H 3,9



**MNWI5002** blanc 45 50  
**MNZW5002** noir  
 H 3,9



**MMWI5001\*** 45 50 55 60 65  
**MMZW5001\*** noir  
 H 6,2




**MMWI5002\*** blanc 45 50  
**MMZW5002\*** noir  
 H 6,2



**MNWI072** blanc  
**MNZW072** noir  
 L 15 x P 7,2 x H 3,9 cm



**MMWI072\*** blanc  
**MMZW072\*** noir  
 L 15 x P 7,2 x H 6,2 cm



**MXWP072** blanc  
**MXZZ072** noir  
 L 15 x P 7,2 x H 1,3 cm



**MNWI100** blanc  
**MNZW100** noir  
 L 15 x P 10 x H 3,9 cm



**MMWI100\*** blanc  
**MMZW100\*** noir  
 L 15 x P 10 x H 6,2 cm



**MXWP100** blanc  
**MXZZ100** noir  
 L 15 x P 10 x H 1,3 cm



**MNWI150** blanc  
**MNZW150** noir  
 L 15 x P 15 x H 3,9 cm



**MMWI150\*** blanc  
**MMZW150\*** noir  
 L 15 x P 15 x H 6,2 cm



**MXWP150** blanc  
**MXZZ150** noir  
 L 15 x P 15 x H 1,3 cm



**MNWI222** blanc  
**MNZW222** noir  
 L 15 x P 22,2 x H 3,9 cm



**MMWI222\*** blanc  
**MMZW222\*** noir  
 L 15 x P 22,2 x H 6,2 cm



**MXWP222** blanc  
**MXZZ222** noir  
 L 15 x P 22,2 x H 1,3 cm



**MNWI272** blanc  
**MNZW272** noir  
 L 15 x P 27,2 x H 3,9 cm



**MMWI272\*** blanc  
**MMZW272\*** noir  
 L 15 x P 27,2 x H 6,2 cm



**MXWP272** blanc  
**MXZZ272** noir  
 L 15 x P 27,2 x H 1,3 cm

\* Ces séparations ne sont pas applicables avec couvercle dans un tiroir à l'anglaise de Blum.



















# Séparations acier inoxydable (Hauteur C)

TS = noir terra  
SW = blanc soie  
GR = gris métallisé

TANDEMBOX antaro



## PROVISIONS/BOUTEILLES

30		40		45		50					
	VLAC30TS 45 50 55 60 65 VLAC30SW VLAC30GR		VLAC40TS 45 50 55 60 65 VLAC40SW VLAC40GR		VLAC45TS 45 50 55 60 65 VLAC45SW VLAC45GR		VLAC50TS 45 50 55 60 65 VLAC50SW VLAC50GR				
	55				60			70		CC5070 separator	
			VLAC55TS 45 50 55 60 65 VLAC55SW VLAC55GR				VLAC60TS 45 50 55 60 65 VLAC60SW VLAC60GR		VLAC70TS 45 50 55 60 65 VLAC70SW VLAC70GR		CC5070TS* 45 50 55 60 65 CC5070SW* CC5070GR*
80			CC5080 separator			90			CC5090 separator		
		VLAC80TS 45 50 55 60 65 VLAC80SW VLAC80GR		CC5080TS* 45 50 55 60 65 CC5080SW* CC5080GR*			VLAC90TS 45 50 55 60 65 VLAC90SW VLAC90GR				CC5090TS* 45 50 55 60 65 CC5090SW* CC5090GR*
	100			CC5010 separator			110			CC5011 separator	
		VLAC100TS 45 50 55 60 65 VLAC100SW VLAC100GR			CC5010TS* 45 50 55 60 65 CC5010SW* CC5010GR*			VLAC110TS 45 50 55 60 65 VLAC110SW VLAC110GR			CC5011TS* 45 50 55 60 65 CC5011SW* CC5011GR*
120			CC5012 separator								
		VLAC120TS 45 50 55 60 65 VLAC120SW VLAC120GR			CC5012TS* 45 50 55 60 65 CC5012SW* CC5012GR*						

\* Le porte-bouteilles possède un fond en inox très facile à nettoyer.

**Attention:** ces inserts ne sont pas applicables dans un tiroir à provisions à l'anglaise avec face Blum.



## BOUTEILLES/PLANCHES



80

**WC5030TS\*** 45 50 55 60 65  
**WC5030SW\***  
**WC5030GR\***



40

**FC5030TS** 45 50 55 60 65  
**FC5030SW**  
**FC5030GR**



40

**FC5040TS** 45 50 55 60 65  
**FC5040SW**  
**FC5040GR**



40 et plus

**CC5040TS\*** 45 50 55 60 65  
**CC5040SW\***  
**CC5040GR\***



45

**FC5045TS** 45 50 55 60 65  
**FC5045SW**  
**FC5045GR**



50

**FC5050TS** 45 50 55 60 65  
**FC5050SW**  
**FC5050GR**



55

**FC5055TS** 45 50 55 60 65  
**FC5055SW**  
**FC5055GR**



60


**FC5060TS** 45 50 55 60 65  
**FC5060SW**  
**FC5060GR**



60 et plus

**CC5060TS\*** 45 50 55 60 65  
**CC5060SW\***  
**CC5060GR\***

## ACCESSOIRES



**TILVSTTS**  
**TILVSTSW**  
**TILVSTGR**  
 Séparation



**TI50SWTS\*** 45 50 55 60 65  
**TI50SWSW\***  
**TI50SWGR\***  
 Paroi de séparation

← Séparation pour diviser un tiroir haut sur sa largeur. À fixer au moyen de six vis (3,5 x 15 mm).

3 finitions: noir terra (TS), blanc soie (SW), gris métallisé (GR).



**T050WA30** 45 50 55 60 65  
 (corps 30)  
 Fond en inox pour porte-bouteilles

\* Le porte-bouteilles possède un fond en inox très facile à nettoyer.

**Attention:** ces inserts ne sont pas applicables dans un tiroir à provisions à l'anglaise avec face Blum.

# Séparations acier inoxydable (Hauteur C)

TS = noir terra  
SW = blanc soie  
GR = gris métallisé

TANDEMBOX antaro



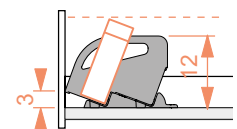
## ÉPICES/PROVISIONS/BOUTEILLES

30		40		45		50					
	KC5030TS		45 50 55 60 65		KC5040TS		45 50 55 60 65	KC5045TS	45 50 55 60 65	KC5050TS	45 50 55 60 65
	KC5030SW		K1 K1		KC5040SW		K2 K2	KC5045SW	K3 K3	KC5050SW	K3 K3
	KC5030GR				KC5040GR			KC5045GR		KC5050GR	
55		60		70		80					
	KC5055TS		45 50 55 60 65		KC5060TS		45 50 55 60 65	KC5070TS	45 50 55 60 65	KC5080TS	45 50 55 60 65
	KC5055SW		K3 K3		KC5060SW		K3 K3	KC5070SW	K2 K1	KC5080SW	K2 K2
	KC5055GR				KC5060GR			KC5070GR		KC5080GR	
90		100		110		120					
	KC5090TS		45 50 55 60 65		KC5010TS		45 50 55 60 65	KC5011TS	45 50 55 60 65	KC5012TS*	45 50 55 60 65
	KC5090SW		K3 K3		KC5010SW		K3 K3	KC5011SW	K3 K3	KC5012SW*	K3 K3
	KC5090GR				KC5010GR			KC5011GR		KC5012GR*	

## PORTE-ÉPICES













K1		K2		K3	
TOKR30	Porte-épices L 21,2 x P 19 x H 12 cm	TOKR40	Porte-épices L 31,2 x P 19 x H 12 cm	TOKR45	Porte-épices L 36,2 x P 19 x H 12 cm

← Porte-épices avec plaque de fond en acier inoxydable et poignée en PVC. Attention: hauteur!



\* Le porte-bouteilles possède un fond en inox très facile à nettoyer.  
**Attention:** ces inserts ne sont pas applicables dans un tiroir à provisions à l'anglaise avec face Blum.

POÊLES & CASSEROLES, BOÎTES À PROVISIONS

<b>30</b>		<b>40</b>		<b>45</b>		<b>50</b>	
	<b>KPAC30TS</b> 45 50 55 60 65 <b>KPAC30SW</b> <b>KPAC30GR</b>		<b>KPAC40TS</b> 45 50 55 60 65 <b>KPAC40SW</b> <b>KPAC40GR</b>		<b>KPAC45TS</b> 45 50 55 60 65 <b>KPAC45SW</b> <b>KPAC45GR</b>		<b>KPAC50TS</b> 45 50 55 60 65 <b>KPAC50SW</b> <b>KPAC50GR</b>
<b>55</b>		<b>60</b>		<b>70</b>		<b>80</b>	
	<b>KPAC55TS</b> 45 50 55 60 65 <b>KPAC55SW</b> <b>KPAC55GR</b>		<b>KPAC60TS</b> 45 50 55 60 65 <b>KPAC60SW</b> <b>KPAC60GR</b>		<b>KPAC70TS</b> 45 50 55 60 65 <b>KPAC70SW</b> <b>KPAC70GR</b>		<b>KPAC80TS</b> 45 50 55 60 65 <b>KPAC80SW</b> <b>KPAC80GR</b>
<b>90</b>		<b>100</b>		<b>110</b>		<b>120</b>	
	<b>KPAC90TS</b> 45 50 55 60 65 <b>KPAC90SW</b> <b>KPAC90GR</b>		<b>KPAC10TS</b> 45 50 55 60 65 <b>KPAC10SW</b> <b>KPAC10GR</b>		<b>KPAC11TS</b> 45 50 55 60 65 <b>KPAC11SW</b> <b>KPAC11GR</b>		<b>KPAC12TS</b> 45 50 55 60 65 <b>KPAC12SW</b> <b>KPAC12GR</b>


















# Séparations acier inoxydable (Hauteur D)

TS = noir terra  
 SW = blanc soie  
 GR = gris métallisé

TANDEMBOX antaro



## PROVISIONS/BOUTEILLES

<b>30</b>		<b>40</b>		<b>45</b>		<b>50</b>	
	<b>VLAD30TS</b> 45 50 55 60 65 <b>VLAD30SW</b> <b>VLAD30GR</b>		<b>VLAD40TS</b> 45 50 55 60 65 <b>VLAD40SW</b> <b>VLAD40GR</b>		<b>VLAD45TS</b> 45 50 55 60 65 <b>VLAD45SW</b> <b>VLAD45GR</b>		<b>VLAD50TS</b> 45 50 55 60 65 <b>VLAD50SW</b> <b>VLAD50GR</b>
<b>55</b>		<b>60</b>		<b>70</b>			
	<b>VLAD55TS</b> 45 50 55 60 65 <b>VLAD55SW</b> <b>VLAD55GR</b>		<b>VLAD60TS</b> 45 50 55 60 65 <b>VLAD60SW</b> <b>VLAD60GR</b>		<b>VLAD70TS</b> 45 50 55 60 65 <b>VLAD70SW</b> <b>VLAD70GR</b>		<b>CD5070TS*</b> 45 50 55 60 65 <b>CD5070SW*</b> <b>CD5070GR*</b>
<b>80</b>				<b>90</b>			
	<b>VLAD80TS</b> 45 50 55 60 65 <b>VLAD80SW</b> <b>VLAD80GR</b>		<b>CD5080TS*</b> 45 50 55 60 65 <b>CD5080SW*</b> <b>CD5080GR*</b>		<b>VLAD90TS</b> 45 50 55 60 65 <b>VLAD90SW</b> <b>VLAD90GR</b>		<b>CD5090TS*</b> 45 50 55 60 65 <b>CD5090SW*</b> <b>CD5090GR*</b>
<b>100</b>				<b>110</b>			
	<b>VLAD10TS</b> 45 50 55 60 65 <b>VLAD10SW</b> <b>VLAD10GR</b>		<b>CD5010TS*</b> 45 50 55 60 65 <b>CD5010SW*</b> <b>CD5010GR*</b>		<b>VLAD11TS</b> 45 50 55 60 65 <b>VLAD11SW</b> <b>VLAD11GR</b>		<b>CD5011TS*</b> 45 50 55 60 65 <b>CD5011SW*</b> <b>CD5011GR*</b>
<b>120</b>							
	<b>VLAD12TS</b> 45 50 55 60 65 <b>VLAD12SW</b> <b>VLAD12GR</b>		<b>CD5012TS*</b> 45 50 55 60 65 <b>CD5012SW*</b> <b>CD5012GR*</b>				

\* Le porte-bouteilles possède un fond en inox très facile à nettoyer.  
**Attention:** ces inserts ne sont pas applicables dans un tiroir à provisions à l'anglaise avec face Blum.

## BOUTEILLES/PLANCHES



30

WD5030TS\* 45 50 55 60 65  
WD5030SW\*  
WD5030GR\*



FD5030TS 45 50 55 60 65  
FD5030SW  
FD5030GR



40

FD5040TS 45 50 55 60 65  
FD5040SW  
FD5040GR



CD5040TS\* 45 50 55 60 65  
CD5040SW\*  
CD5040GR\*



45

FD5045TS 45 50 55 60 65  
FD5045SW  
FD5045GR



50

FD5050TS 45 50 55 60 65  
FD5050SW  
FD5050GR



55

FD5055TS 45 50 55 60 65  
FD5055SW  
FD5055GR




60

FD5060TS 45 50 55 60 65  
FD5060SW  
FD5060GR



CD5060TS\* 45 50 55 60 65  
CD5060SW\*  
CD5060GR\*

## ACCESSOIRES



TILVSTTS  
TILVSTSW  
TILVSTGR  
Séparation



TI50SWTS\* 45 50 55 60 65  
TI50SWSW\*  
TI50SWGR\*  
Paroi de séparation

← Séparation pour diviser un tiroir haut sur sa largeur. À fixer au moyen de six vis (3,5 x 15 mm).

3 finitions: noir terra (TS), blanc soie (SW), gris métallisé (GR).



T050WA30 45 50 55 60 65  
(corps 30)  
Fond en inox pour porte-bouteilles

\* Le porte-bouteilles possède un fond en inox très facile à nettoyer.

**Attention:** ces inserts ne sont pas applicables dans un tiroir à provisions à l'anglaise avec face Blum.













# Séparations acier inoxydable (Hauteur D)

TS = noir terra  
SW = blanc soie  
GR = gris métallisé

TANDEMBOX antaro



## ÉPICES/PROVISIONS/BOUTEILLES

<b>30</b>		<b>40</b>		<b>45</b>		<b>50</b>	
	<b>KD5030TS</b> 45 50 55 60 65 <b>KD5030SW</b> <b>KD5030GR</b>		<b>KD5040TS</b> 45 50 55 60 65 <b>KD5040SW</b> <b>KD5040GR</b>		<b>KD5045TS</b> 45 50 55 60 65 <b>KD5045SW</b> <b>KD5045GR</b>		<b>KD5050TS</b> 45 50 55 60 65 <b>KD5050SW</b> <b>KD5050GR</b>
	<b>K1</b> <b>K1</b>		<b>K2</b> <b>K2</b>		<b>K3</b> <b>K3</b>		<b>K3</b> <b>K3</b>
<b>55</b>		<b>60</b>		<b>70</b>		<b>80</b>	
	<b>KD5055TS</b> 45 50 55 60 65 <b>KD5055SW</b> <b>KD5055GR</b>		<b>KD5060TS</b> 45 50 55 60 65 <b>KD5060SW</b> <b>KD5060GR</b>		<b>KD5070TS</b> 45 50 55 60 65 <b>KD5070SW</b> <b>KD5070GR</b>		<b>KD5080TS</b> 45 50 55 60 65 <b>KD5080SW</b> <b>KD5080GR</b>
	<b>K3</b> <b>K3</b>		<b>K3</b> <b>K3</b>		<b>K2</b> <b>K1</b>		<b>K2</b> <b>K2</b>
<b>90</b>		<b>100</b>		<b>110</b>		<b>120</b>	
	<b>KD5090TS</b> 45 50 55 60 65 <b>KD5090SW</b> <b>KD5090GR</b>		<b>KD5010TS</b> 45 50 55 60 65 <b>KD5010SW</b> <b>KD5010GR</b>		<b>KD5011TS</b> 45 50 55 60 65 <b>KD5011SW</b> <b>KD5011GR</b>		<b>KD5012TS*</b> 45 50 55 60 65 <b>KD5012SW*</b> <b>KD5012GR*</b>
	<b>K3</b> <b>K3</b>		<b>K3</b> <b>K3</b>		<b>K3</b> <b>K3</b>		<b>K3</b> <b>K3</b>

## PORTE-ÉPICES



**TOKR30**  
Porte-épices  
L 21,2 x P 19 x H 12 cm

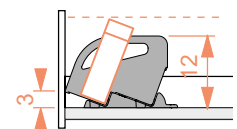


**TOKR40**  
Porte-épices  
L 31,2 x P 19 x H 12 cm















**TOKR45**  
Porte-épices  
L 36,2 x P 19 x H 12 cm

← Porte-épices avec plaque de fond en acier inoxydable et poignée en PVC. Attention: hauteur!



\* Le porte-bouteilles possède un fond en inox très facile à nettoyer.  
**Attention:** ces inserts ne sont pas applicables dans un tiroir à provisions à l'anglaise avec face Blum.

POÊLES & CASSEROLES, BOÎTES À PROVISIONS

30		40		45		50	
	<p>KPAD30TS 45 50 55 60 65            KPAD30SW            KPAD30GR</p>		<p>KPAD40TS 45 50 55 60 65            KPAD40SW            KPAD40GR</p>		<p>KPAD45TS 45 50 55 60 65            KPAD45SW            KPAD45GR</p>		<p>KPAD50TS 45 50 55 60 65            KPAD50SW            KPAD50GR</p>
55		60		70		80	
	<p>KPAD55TS 45 50 55 60 65            KPAD55SW            KPAD55GR</p>		<p>KPAD60TS 45 50 55 60 65            KPAD60SW            KPAD60GR</p>		<p>KPAD70TS 45 50 55 60 65            KPAD70SW            KPAD70GR</p>		<p>KPAD80TS 45 50 55 60 65            KPAD80SW            KPAD80GR</p>
90		100		110		120	
	<p>KPAD90TS 45 50 55 60 65            KPAD90SW            KPAD90GR</p>		<p>KPAD10TS 45 50 55 60 65            KPAD10SW            KPAD10GR</p>		<p>KPAD11TS 45 50 55 60 65            KPAD11SW            KPAD11GR</p>		<p>KPAD12TS 45 50 55 60 65            KPAD12SW            KPAD12GR</p>

# Séparations matière synthétique

TS = noir terra  
 SW = blanc soie  
 GR = gris métallisé

TANDEMBOX antaro



## VERRES, SERVICE À CAFÉ, PROVISIONS, BOÎTES À PROVISIONS

de 50 à 80



**CUFL2SOG** 45 50 55 60 65  
**CUFL2STS**  
**CUFL2SSW**

de 80 à 100



**CUFL3SOG** 45 50 55 60 65  
**CUFL3STS**  
**CUFL3SSW**

de 100 à 120



**CUFL4SOG** 45 50 55 60 65  
**CUFL4STS**  
**CUFL4SSW**

## ACCESSOIRES



**TKCUFLTS**  
 Gris 1 pièce



**TKCUFLOG**  
 Noir 1 pièce



**TKCUFLSW**  
 Blanc 1 pièce

Vous adaptez aux dimensions désirées:

Dimensions min. : LxPxH: 23,6 x 23,6 x 12,8 cm

Dimensions max. : LxPxH: 38,6 x 38,6 x 12,8 cm

## PORTE-ASSIETTES

de 50 à 65




**BHOR2STK** 45 50 55 60 65

de 85 à 105



**BHOR4STK** 45 50 55 60 65

de 105 à 120



**BHOR6STK** 45 50 55 60 65

## ACCESSOIRES



**TABHLEGR**  
 Porte-assiettes réglable  
 L 24,7/39,8 x P 16,3 x H 17 cm

← Le porte-assiettes est réglable pour des assiettes de 18,6 cm à 32 cm. Hauteur d'empilement 14,6 cm. Pour assiettes rondes et carrées.

Un astucieux système de verrouillage maintient les assiettes fermement en place. Vous pouvez ainsi empiler, déplacer et ranger vos assiettes en toute sécurité. Les porte-assiettes sont munis de 4 pieds antidérapants.





MCWI5001\* 45 50 55 60 65  
 MCZW5001\* noir  
 H 12,2 cm



MCWI5002 blanc 45 50  
 MCZW5002 noir  
 H 12,2 cm



MCWI100\* blanc  
 MCZW100\* noir  
 L 15 x P 10 x H 12,2 cm



MXWP100 blanc  
 MXZZ100 noir  
 L 15 x P 10 x H 1,3 cm



MCWI150\* blanc  
 MCZW150\* noir  
 L 15 x P 15 x H 12,2 cm



MXWP150 blanc  
 MXZZ150 noir  
 L 15 x P 15 x H 1,3 cm



MCWI222\* blanc  
 MCZW222\* noir  
 L 15 x P 22,2 x H 12,2 cm



MXWP222 blanc  
 MXZZ222 noir  
 L 15 x P 22,2 x H 1,3 cm



MCWI272\* blanc  
 MCZW272\* noir  
 L 15 x P 27,2 x H 12,2 cm



MXWP272 blanc  
 MXZZ272 noir  
 L 15 x P 27,2 x H 1,3 cm

\* Ces séparations ne sont pas applicables dans un tiroir à l'anglaise de Blum.

# Poubelles matière synthétique (Hauteur C)

TS = noir terra  
SW = blanc soie  
GR = gris métallisé

TANDEMBOX antaro



## POUBELLES (H 28 CM) + PLAQUE DE SUPPORT

30 et plus



DC5030S1 45 50 55 60 65  
A3



DC5030S2 45 50 55 60 65  
A1 A1 A1

40 et plus



DC5040S1 45 50 55 60 65  
A2 A2

60 et plus



DC5060S1 45 50 55 60 65  
A3 A2 A2

60 et plus



DC5060TS\* 45 50 55 60 65  
DC5060SW\*  
DC5060GR\*  
A3

70 et plus



DC5070TS\* 45 50 55 60 65  
DC5070SW\*  
DC5070GR\*  
A2 A2

80 et plus



DC5080TS\* 45 50 55 60 65  
DC5080SW\*  
DC5080GR\*  
A3 A3

100 et plus



DC5010TS\* 45 50 55 60 65  
DC5010SW\*  
DC5010GR\*  
A3 A2 A2

## ACCESSOIRES



TKEM06DG  
Poubelle 6L  
L 14 x P 21 x H 28 cm



TKDE06DG  
Couvercle pour poubelle 6L



TKEM14DG  
Poubelle 14L  
L 21 x P 28 x H 28 cm



TKDE14DG  
Couvercle pour poubelle 14L



TKEM21DG  
Poubelle 21L  
L 21 x P 43 x H 28 cm



TKDE21DG  
Couvercle pour poubelle 21L



TKEM26DG  
Poubelle 26L  
L 23 x P 31 x H 46 cm



TKDE26DG  
Couvercle pour poubelle 26L




TKEM32DG  
Poubelle 32L  
L 23 x P 31 x H 57 cm



TKDE32DG  
Couvercle pour poubelle 32L



TI50SWTS\* 45 50 55 60 65  
TI50SWSW\*  
TI50SWGR\*  
Paroi de séparation










Plaque de support 45 50







30 TK5030TB  
40 TK5040TB  
45 TK5045TB  
50 TK5050TB  
60 TK5060TB  
80 TK5080TB  
90 TK5090TB  
100 TK5010TB  
120 TK5012TB

\* Le porte-bouteilles possède un fond en inox très facile à nettoyer.  
**Attention:** ces inserts ne sont pas applicables dans un tiroir à provisions à l'anglaise avec face Blum.

## POUBELLES (H 22,5 CM) + PLAQUE DE SUPPORT

30 et plus		40 et plus		60 et plus		
	<b>EC5030S1</b> 50 55 60 65 A5 A4		<b>EC5040S1</b> 50 55 60 65 A5 A5		<b>EC5060S1</b> 50 55 60 65 A5 A4 A5 A4	<b>EC5060TS*</b> 50 55 60 65 <b>EC5060SW*</b> A5 A4 <b>EC5060GR*</b>
70 et plus		80 et plus		100 et plus		
	<b>EC5070TS*</b> 50 55 60 65 <b>EC5070SW*</b> A5 A5 <b>EC5070GR*</b>		<b>EC5080TS*</b> 50 55 60 65 <b>EC5080SW*</b> A5 A5 A4 A4 <b>EC5080GR*</b>		<b>EC5010TS*</b> 50 55 60 65 <b>EC5010SW*</b> A5 A5 A5 A5 <b>EC5010GR*</b>	

## ACCESSOIRES

A4			A5		
	<b>TKEM05DG</b> Poubelle 5,5L L 15,5 x P 23 x H 22,5 cm	<b>TKDE05DG</b> Couvercle pour poubelle 5,5L		<b>TKEM12DG</b> Poubelle 12L L 23 x P 31 x H 22,5 cm	<b>TKDE12DG</b> Couvercle pour poubelle 12L
					
	<b>TI50SWTS*</b> 50 55 60 65 <b>TI50SWSW*</b> <b>TI50SWGR*</b> Paroi de séparation	<b>Plaques de support</b> 50			
		30 <b>TK5030TB</b> 40 <b>TK5040TB</b> 45 <b>TK5045TB</b> 50 <b>TK5050TB</b> 60 <b>TK5060TB</b> 80 <b>TK5080TB</b> 90 <b>TK5090TB</b> 100 <b>TK5010TB</b> 120 <b>TK5012TB</b>			

\* Le porte-bouteilles possède un fond en inox très facile à nettoyer.  
**Attention:** ces inserts ne sont pas applicables dans un tiroir à provisions à l'anglaise avec face Blum.

# Poubelles matière synthétique (Hauteur D)

TS = noir terra  
SW = blanc soie  
GR = gris métallisé

TANDEMBOX antaro



## POUBELLES (H 28 CM) + PLAQUE DE SUPPORT

30 et plus			40 et plus		60 et plus						
	DD5030S1 45 50 55 60 65	DD5030S2 45 50 55 60 65		DD5040S1 45 50 55 60 65		DD5060S1 45 50 55 60 65					
	A3	A1 A1 A1		A2 A2		A3 A2 A2					
60 et plus		70 et plus		80 et plus		100 et plus					
								DD5060TS* 45 50 55 60 65	DD5070TS* 45 50 55 60 65	DD5080TS* 45 50 55 60 65	DD5010TS* 45 50 55 60 65
								DD5060SW*	DD5070SW*	DD5080SW*	DD5010SW*
								DD5060GR*	DD5070GR*	DD5080GR*	DD5010GR*
A3	A2 A2	A3 A3	A3 A2 A2								








## ACCESSOIRES

<b>TKEM06DG</b> Poubelle 6L L 14 x P 21 x H 28 cm	<b>TKDE06DG</b> Couvercle pour poubelle 6L	<b>TKEM14DG</b> Poubelle 14L L 21 x P 28 x H 28 cm	<b>TKDE14DG</b> Couvercle pour poubelle 14L
<b>TKEM21DG</b> Poubelle 21L L 21 x P 43 x H 28 cm	<b>TKDE21DG</b> Couvercle pour poubelle 21L	<b>TKEM26DG</b> Poubelle 26L L 23 x P 31 x H 46 cm	<b>TKDE26DG</b> Couvercle pour poubelle 26L
<b>TKEM32DG</b> Poubelle 32L L 23 x P 31 x H 57 cm	<b>TKDE32DG</b> Couvercle pour poubelle 32L	<b>T150SWTS*</b> 45 50 55 60 65 <b>T150SWSW*</b> <b>T150SWGR*</b> Paroi de séparation	<b>Plaque de support</b> 45 50

\* Le porte-bouteilles possède un fond en inox très facile à nettoyer.  
**Attention:** ces inserts ne sont pas applicables dans un tiroir à provisions à l'anglaise avec face Blum.

- 30 TK5030TB
- 40 TK5040TB
- 45 TK5045TB
- 50 TK5050TB
- 60 TK5060TB
- 80 TK5080TB
- 90 TK5090TB
- 100 TK5010TB
- 120 TK5012TB

## POUBELLES (H 22,5 CM) + PLAQUE DE SUPPORT

30 et plus		40 et plus		60 et plus		
	<b>ED5030S1</b> 50 55 60 65 A5 A4		<b>ED5040S1</b> 50 55 60 65 A5 A5		<b>ED5060S1</b> 50 55 60 65 A5 A4 A5 A4	<b>ED5060TS*</b> 50 55 60 65 <b>ED5060SW*</b> A5 A4 <b>ED5060GR*</b>
70 et plus		80 et plus		100 et plus		
	<b>ED5070TS*</b> 50 55 60 65 <b>ED5070SW*</b> A5 A5 <b>ED5070GR*</b>		<b>ED5080TS*</b> 50 55 60 65 <b>ED5080SW*</b> A5 A5 A4 A4 <b>ED5080GR*</b>		<b>ED5010TS*</b> 50 55 60 65 <b>ED5010SW*</b> A5 A5 A5 A5 <b>ED5010GR*</b>	

## ACCESSOIRES



**TKEM05DG**  
Poubelle 5,5L  
L 15,5 x P 23 x H 22,5 cm



**TKDE05DG**  
Couvercle pour poubelle 5,5L




**TKEM12DG**  
Poubelle 12L  
L 23 x P 31 x H 22,5 cm



**TKDE12DG**  
Couvercle pour poubelle 12L



**TI50SWTS\***    50 55 60 65  
**TI50SWSW\***  
**TI50SWGR\***  
Paroi de séparation



Plaque de support    50

30	<b>TK5030TB</b>
40	<b>TK5040TB</b>
45	<b>TK5045TB</b>
50	<b>TK5050TB</b>
60	<b>TK5060TB</b>
80	<b>TK5080TB</b>
90	<b>TK5090TB</b>
100	<b>TK5010TB</b>
120	<b>TK5012TB</b>

\* Le porte-bouteilles possède un fond en inox très facile à nettoyer.  
**Attention:** ces inserts ne sont pas applicables dans un tiroir à provisions à l'anglaise avec face Blum.







Van Hoecke nv  
Europark-Noord 9  
9100 Sint-Niklaas  
Belgique  
Tél.: +32 (0)3 760 19 00  
[info@vanhoecke.be](mailto:info@vanhoecke.be)  
[www.vanhoecke.be](http://www.vanhoecke.be)

Van Hoecke bv  
Schimminck 5  
5301 KR Zaltbommel  
Pays-Bas  
Tél.: +31 (0)418 56 90 60  
[info@vanhoecke.nl](mailto:info@vanhoecke.nl)  
[www.vanhoecke.nl](http://www.vanhoecke.nl)