



UNE CUISINE PRATIQUE GRÂCE À ORGALUX



**Félicitations pour l'achat de votre nouvelle cuisine !
Nous sommes ravis de pouvoir vous aider.**



La gamme Orgalux comprend des aménagements intérieurs élégants et des accessoires de cuisine pratiques qui conviennent à tous les intérieurs. Grâce à nos séparations Orgalux, vous pouvez organiser votre cuisine de manière pratique. Découvrez dans cette brochure comment procéder. Nous vous souhaitons beaucoup de plaisir !



Créez de l'ordre et de l'espace grâce à Orgalux

Trouvez la solution qui vous convient le mieux avec nos séparations Orgalux. Ces séparations vous aident à organiser vos tiroirs de cuisine et à tout ranger. Ainsi, vous y verrez plus clair dans vos affaires et vous aurez l'impression d'avoir plus de place. Profitez de ce moment pour revoir l'organisation de vos tiroirs !

Vous trouverez ici et là dans ce guide des vidéos courtes et pratiques. **Scannez les codes QR !** Ils vous mèneront aux vidéos Orgalux pertinentes sur Youtube.

Sommaire

Contenu packs de base:

Range-couverts	8 - 9
Range-ustensiles	10 - 11
Coupe-films	12 - 13
Range-couteau	14 - 15
Range-épices	16 - 19

Autres solutions Orgalux:

Tube transversal	20 - 21
Système de tri de déchets	22
Range-bouteilles	23
CuisioFlex	24
Porte-assiettes	25
Scannez votre tiroir	26 - 27

Packs de base

Votre pack de base comprend des compartiments que vous utiliserez tous les jours. Notre objectif est de vous faire découvrir Orgalux et la sérénité qu'il peut apporter. Vous verrez que vous voudrez retrouver cette sérénité dans chaque tiroir. C'est possible : découvrez dans cette brochure une sélection de la vaste gamme Orgalux.





Visionnez la vidéo ici :
Plus d'ordre grâce à Orgalux !



Constatez par vous-même la valeur ajoutée d'Orgalux dans votre cuisine !

Range-couverts

Rangez et retrouvez toujours vos couverts à leur place dans les larges compartiments de nos range-couverts élégants. Parfaits pour vos couteaux, fourchettes et les cuillères. Grâce à leurs cases spacieuses et à leurs éléments de séparation, ils conviennent aussi aux ustensiles plus volumineux.





Visionnez la vidéo ici :
Comment installer le compartiment
à couverts Orgalux dans un tiroir à l'anglaise ?




CONSEIL

La finition soft-touch durable confère un toucher agréable et atténue également les sons. Fini le cliquetis des couverts dans le tiroir !

Range-ustensiles

Nos séparations spacieuses vous aident à ranger vos ustensiles à leur juste place et à y voir plus clair dans vos tiroirs. Disposez cette séparation de préférence dans votre zone de préparation ou de cuisson. Ainsi, vous aurez toujours vos ustensiles sous la main pour préparer un bon repas.



Coupe-films

Conserver des aliments n'a jamais été aussi simple ! Ce coupe-films pratique est un produit phare de la gamme Orgalux. Les lames, tranchantes mais sûres, sont faciles à manier. Cet outil vous permet enfin de découper d'un mouvement rapide les films fraîcheur et aluminium aux dimensions souhaitées. La tige électrostatique vous aide ensuite à utiliser le film sans aucune frustration.





Visionnez la vidéo ici :
Comment utiliser le coupe-film
et remplacer les rouleaux ?




CONSEIL

Rien ne vous oblige à disposer le coupe-films dans le cadre avec lequel il est livré.
En installant le cadre à côté du coupe-films, vous créez un rangement supplémentaire pour vos affaires.

Range-couteau

Vous en avez assez de ce bloc à couteaux massif sur votre plan de travail, qui vous gêne dans vos mouvements ? Notre range-couteau pratique vous permet de disposer jusqu'à 9 couteaux de différents formats dans un tiroir. Plus clair pour vous, moins dangereux pour les enfants !





CONSEIL

Les couteaux affûtés sont rangés de manière stable et sont facilement accessibles. Disposez ce range-couteau dans un tiroir près de la zone de préparation. Ainsi, vous pourrez lancer la mise en place en deux temps trois mouvements.

Range-épices debout

Notre range-épices pratique vous permet de disposer soigneusement toutes vos herbes aromatiques dans les tiroirs **en hauteur**. Grâce à sa position inclinée, vous trouverez d'un coup d'œil le pot que vous cherchez. Et comme les pots vides sautent aux yeux, vous ne les oublierez plus jamais sur votre liste de courses !





Visionnez la vidéo ici :
Comment placer un range-épices debout
dans votre tiroir en hauteur ?



CONSEIL

Cette séparation s'utilise avec ou sans cadre.
À vous de décider ce qui convient le mieux
à votre tiroir !

Range-épices couché

Notre range-épices pratique vous permet de disposer soigneusement toutes vos herbes aromatiques dans les tiroirs **bas**. Grâce à sa position inclinée, vous trouverez d'un coup d'œil le pot que vous cherchez. Et comme les pots vides sautent aux yeux, vous ne les oublierez plus jamais sur votre liste de courses !






CONSEIL

Le contenu de vos tiroirs évolue en fonction de votre mode de vie. Grâce aux subdivisions réglables très pratiques, vous pouvez adapter en un clin d'œil votre agencement au contenu de votre tiroir, et non l'inverse.

Tube transversal

Dites adieu aux couvercles qui s'entrechoquent grâce à notre tube transversal pratique et sur mesure. Associé à un tapis antidérapant, il maintient tous les couvercles parfaitement en place !





CONSEIL

Non seulement les couvercles ont leur place contre le tube transversal, mais c'est aussi un endroit idéal pour ranger vos planches à découper. Placez le tube transversal à l'avant dans votre tiroir et vos planches à découper seront immédiatement à portée de main !



Système de tri de déchets

Trier ses déchets devient un jeu d'enfant avec nos systèmes dédiés. Grâce à ces accessoires, vous apporterez même de l'ordre dans votre bloc-tiroir à déchets ! Nos systèmes sont disponibles en plusieurs dimensions et combinaisons. Il ne vous reste plus qu'à les composer selon vos souhaits !





Visionnez la vidéo ici :
Comment installer un
porte-bouteilles Orgalux ?

Range-bouteilles

Le range-bouteilles pratique est la solution idéale pour ranger vos bouteilles d'huile et de vinaigre, vos produits ménagers, etc. Finies les bouteilles renversées qui coulent dans les placards ! Le cadre en acier, facile à nettoyer, maintient les bouteilles fermement en place.



CONSEIL

Disposez le range-bouteilles à une dizaine de centimètres de la paroi du tiroir, afin de libérer un espace supplémentaire pour ranger les planches à découper !



Visionnez la vidéo ici :
Comment ajuster la
taille du Cuisioflex ?

CuisioFlex

Cette séparation en matière synthétique est gage d'une organisation pratique et rapide de vos tiroirs. Grâce au réglage flexible des dimensions, vous pourrez l'adapter en toute simplicité aux besoins de votre cuisine. La solution idéale pour ranger vos tasses, vos verres et vos mugs !





Visionnez la vidéo ici :
Comment changer la
taille du range-assiettes ?

Porte-assiettes

Rangez et déplacez vos assiettes à dîner, à soupe et à dessert en un tournemain grâce à nos porte-assiettes pratiques. Les attaches, solidement fixées, se règlent aisément à la taille des assiettes. Ces accessoires sont faciles à porter à table, puis au lave-vaisselle. Ils accueillent des assiettes de diverses tailles et formes... oui, même vos assiettes carrées !



Vous souhaitez équiper encore plus de tiroirs avec Orgalux ?

Si vous recherchez plus de solutions pour la cuisine, contactez votre cuisiniste. Si ce n'est pas possible, vous pouvez le faire vous-même en scannant votre tiroir !




SCANNEZ LE CODE DE VOTRE TIROIR ET RECEVEZ IMMÉDIATEMENT UNE OFFRE PERSONNALISÉE

Au Benelux, les tiroirs de Blum sont étiquetés avec un code unique depuis 2018. Grâce aux données de cet autocollant, nous connaissons exactement la taille et les caractéristiques du tiroir et vous recevrez immédiatement des suggestions de produits adaptés au tiroir. Voici comment procéder.:

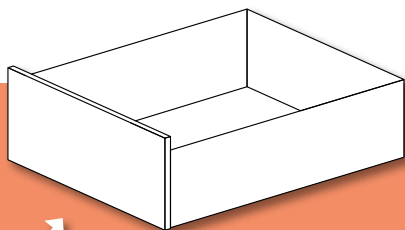
Surfez sur l'application app.orgalux.com ou

1. Vous trouverez un code unique sur le bord inférieur de tous nos tiroirs (devant à gauche).
2. Ouvrez un scanner QR sur votre smartphone pour scanner le code.
3. Scannez le code et vous serez immédiatement redirigé vers l'application pour un produit adapté à votre tiroir



Scannez votre tiroir et recevez une offre personnalisée

Le bord inférieur de votre tiroir est-il difficile à atteindre ? Dans ce cas, scannez votre tiroir avec la fonction NFC ! La technologie intégrée dans l'autocollant permet de le scanner avec votre smartphone de l'intérieur du tiroir et de vous amener à l'application. Il vous suffit de passer votre téléphone au-dessus du fond à l'avant du tiroir et votre appareil capte ce signal. Pour les appareils plus récents, cette fonction est intégrée, pour les appareils un peu plus anciens, vous pouvez télécharger une application NFC qui fait le travail pour vous.





**ORGALUX
BELGIQUE**

Europark-Noord 9
9100 Sint-Niklaas
T +32 3 780 19 34

**ORGALUX
PAYS-BAS**

Schimminck 5
5301-KR Zaltbommel
T +31 418 569 062

www.orgalux.com

COL..IG01.FR 2022

Sous réserve de modifications de programme. Aucun élément de la présente publication ne peut être reproduit sans l'accord préalable écrit de la S.A. Van Hoecke. Editeur responsable : Van Hoecke nv, Peter Van Hoecke, Europark-Noord 9, 9100 Sint-Niklaas