






Das Rezept für eine
praktische Küche

2021

	Praktische info	4
	TANDEMBOX antaro	5
	Nach Maß	6
	Starterset	7
	Rutschfeste Matten	8
	Besteckeinteilungen Edelstahl	9 - 11
	Besteckeinteilungen Eiche	12 - 13
	Besteckeinteilungen Kunststoff	14
	Cubics Melamin	15
 	Einteilungen (C-Höhe) Stahl	16 - 19
	Einteilungen (D-Höhe) Stahl	20 - 23
	Einteilungen Kunststoff (C/D-Höhe)	24
	Cubics Melamin	25
	Abfallsysteme (C-Höhe) Kunststoff	26 - 27
	Abfallsysteme (D-Höhe) Kunststoff	28 - 29

Praktische info

In dieser Broschüre präsentieren wir Ihnen die ORGALUX-Produkte für Schubladen mit einer **Tiefe von 50 cm** (siehe Fotos und Bestellnummern).

Ist ein Produkt auch für eine Schubladentiefe von **45, 55, 60 oder 65 cm** erhältlich, wird dies durch die Symbole rechts unter dem Foto angegeben. Sie finden die Artikelnummern für diese anderen Schubladentiefen hinten in der Broschüre. Fotos von diesen Schubladentiefen finden Sie auf unserer Website www.vanhoecke.be/orgalux

Ist ein Produkt in verschiedenen Schubladentiefen erhältlich, wird der Platz etwas anders eingeteilt. So hat eine Besteckschublade von 45 cm weniger oder schmalere Einteilungen, während es für eine Besteckschublade von 60 cm mehr oder breitere Einteilungen gibt.


Bei den Fotos ist stets die **Schubladenbreite** angegeben, z. B. 50, 60, 90... Die Schrankbreite ist die Breite eines Schrankelements einschließlich der Wandstärke.

Die **Wandstärke** ist zur Ermittlung der richtigen Abmessung Ihres Schubladenzubehörs erforderlich.

Standardstärken: 16, 18 und 19 mm.

Für mehr Infos:

www.vanhoecke.be/orgalux



Schubladenbreite



50

Set-in-Schublade mit 50 cm Tiefe

B05050S1 45 50 55 60 65

Bestellnummer für die Tiefe 50 cm

F1 F2

Auch in anderen Schubladentiefen erhältlich

Dieses Set umfasst 2 Folienschneider. F1 und F2 verweisen auf die Fotos von diesen Zubehörteilen.

Beispiel verschiedene Schubladentiefen



B04560S1 (Tiefe 45 cm)



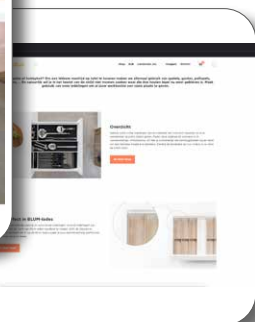
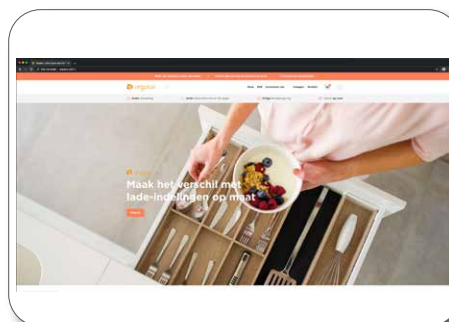
B05060S1 (Tiefe 50 cm)



B06060S1 (Tiefe 60 cm)



B06560S1 (Tiefe 65 cm)



Für weitere Inspirationen werfen Sie einen Blick auf unsere Verbraucher-Website:


www.orgalux.com

TANDEMBOX antaro




Schublade (M)

TANDEMBOX antaro



Hohe Schublade (C)
mit rechteckige Reling

TANDEMBOX antaro



Hohe Schublade (D)
mit rechteckige Reling



Schubladenseiten und Einteilungen: Seidenweiß (SW), grau metallic (GR) oder Terraschwarz (TS). Der Edelstahl hat eine spezielle Beschichtung, wodurch er unempfindlich für Finger-abdrücke ist.



Klicken Sie die Verteilung auf die rechteckige Reling der hohen Schublade. Drehen Sie anschließend die Schraube fest.

Orgalux nach Maß




Sie haben keine Standardgrößen und möchten Ihre Schubladen trotzdem mit Orgalux ausstatten? Das ist möglich! Die kurze Lieferzeit macht diese Maßarbeit besonders interessant. Sie bestellen die rutschfesten Matten und die praktischen Schubladeneinteilungen millimetergenau nach Wunsch.

Die Schubladeneinteilungen zur Aufbewahrung von Flaschen, Vorräten und für die Topfschublade können nach Maß angefertigt werden.

RUTSCHFESTE MATTEN



ANTHRAZIT fiber



SCHWARZ fiber



WEISS fiber

SCHUBLADENEINTEILUNGEN NACH MASS

Alle Schubladeneinteilungen auf S. 16-23 können auf Maß geliefert.

Diese sind für Schubladen in C-Höhe (S. 16-19) und Schubladen in D-Höhe (S. 20-23) erhältlich.



Orgalux bietet seine Küchenaccessoires in einem Starterset an. Diese Accessoires vereinfachen die Küchenarbeit.

Schneiden Sie Frischhaltefolie und Aluminiumfolie ohne Knicken oder Reißen, bewahren Sie Ihre Gewürze in praktischen Gewürzhaltern auf und verwenden Sie diese von der Schublade aus oder auf der Anrichte. Die Messer- und Tellerhalter sorgen für eine gut organisierte Schublade. Das schmeckt nach mehr...

Das Starterset enthält: 1 Folienschneider für Frischhaltefolie, 1 Folienschneider für Aluminiumfolie, 2 Gewürzhalter (21,2 cm breit), 1 Messerhalter (für 4 große und 5 kleine Messer) unten stehen 2 verstellbare Tellerhalter (für Teller von 18 bis 32 cm).

Starterset

TOKEHSET

Achtung: Die Küchenaccessoires sollten nicht in die Spülmaschine gegeben werden.

Orgalux Starterset:



1 Vorbei mit klebenden Frischhaltefolien dank des Folienschneiders (inklusive Frischhaltefolie)



2 Der Aluminiumfolienschneider schneidet ohne Knicken oder Reißen (inklusive Aluminiumfolie)



3 Mit den Gewürzhaltern haben Sie alle Ihre Lieblingsgewürze sofort zur Hand. (2 Stück mit einer Breite von 21,2 cm)



4 Im Messerhalter bewahren Sie 9 Messer sicher auf. (Messer nicht im Lieferumfang enthalten)



5 Mit den Tellerhaltern (2 Stück) wird es so einfach wie nie zuvor, Teller in Schubladen aufzubewahren und zum Tisch oder zur Spülmaschine zu tragen.


Rutschfeste Matten

Rutschfest fiber



ANTHRAZIT 45 50 55 60 65

30 AJ5030
 40 AJ5040
 45 AJ5045
 50 AJ5050
 55 AJ5055
 60 AJ5060
 70 AJ5070
 80 AJ5080
 90 AJ5090
 100 AJ5010
 110 AJ5011
 120 AJ5012



SCHWARZ 45 50 55 60 65

30 AN5030
 40 AN5040
 45 AN5045
 50 AN5050
 55 AN5055
 60 AN5060
 70 AN5070
 80 AN5080
 90 AN5090
 100 AN5010
 110 AN5011
 120 AN5012



WEISS 45 50 55 60 65

30 AR5030
 40 AR5040
 45 AR5045
 50 AR5050
 55 AR5055
 60 AR5060
 70 AR5070
 80 AR5080
 90 AR5090
 100 AR5010
 110 AR5011
 120 AR5012

NACH MASS

Bestellen Sie Ihre rutschfesten Matten in der gewünschten Farbe und Größe. Wir schneiden die Matten für Sie nach Maß zu.

Besteckeinteilungen Edelstahl

TANDEMBOX antaro



BESTECK, ARBEITSBESTECK, MESSER, FOLIE, GEWÜRZE

30



B05030S1 45 50 55 60 65



B05030S2 45 50 55 60 65

40 und größer



B05040S1 45 50 55 60 65



B05040S4 45 50 55 60 65



B05040S5 45 50 55 60 65

M1



B05040S9 45 50 55 60 65

F1 F2

45 und größer




B05045S1 45 50 55 60 65

50 und größer



B05050S1 45 50 55 60 65




B05050S2 45 50 55 60 65



B05050S7 45 50 55 60 65


M1



B05050S9 45 50 55 60 65

F1 F2

60



B05060S1 45 50 55 60 65

60 und größer



B05060S5* 45 50 55 60 65



B0506010 45 50 55 60 65

F1 F2

60 und größer



B0506011* 45 50 55 60 65



B0506012* 45 50 55 60 65

* Passt auch für Schubladenbreite 55 und größer.

Besteckeinteilungen Edelstahl

TANDEMBOX antaro



70 und größer



B05070S1 45 50 55 60 65



B05070S5 45 50 55 60 65

F1 F2 M1



B05070S6 45 50 55 60 65


80 und größer



B05080S1 45 50 55 60 65



B05080S2 45 50 55 60 65



B05080S7 45 50 55 60 65

M1



B05080S9 45 50 55 60 65

F1 F2 M1

80 und größer



B0508010 45 50 55 60 65

F1 F2



B0508011 45 50 55 60 65



B0508013 45 50 55 60 65




B0508014 45 50 55 60 65

F1 F2

90 und größer



B05090S1 45 50 55 60 65



B05090S2 45 50 55 60 65



B05090S3 45 50 55 60 65



B05090S4 45 50 55 60 65

M1

90 und größer



B0509013 45 50 55 60 65

F1 F2



B0509014 45 50 55 60 65

M1 F1 F2



B0509016 45 50 55 60 65



B0509017 45 50 55 60 65

100 und größer



B05010S6 45 50 55 60 65



B05010S8 45 50 55 60 65

110 und größer



B05011S6 45 50 55 60 65
F1 F2



B05011S7 45 50 55 60 65
M1

120



B05012S1 45 50 55 60 65



B05012S2 45 50 55 60 65



B05012S3 45 50 55 60 65
M1



B05012S6 45 50 55 60 65
F1 F2 M1

ZUBEHÖR



TOBBK088
Schale aus Edelstahl
B 8,8 x T 8,8 cm x H 5,9 cm



TOBBK176
Schale aus Edelstahl
B 8,8 x T 17,6 cm x H 5,9 cm



TOBBK264
Schale aus Edelstahl
B 8,8 x T 26,4 cm x H 5,9 cm




TOBBK352
Schale aus Edelstahl
B 8,8 x T 35,2 cm x H 5,9 cm




TORGKLV5
Kleines Trennteil



TORGGRV5
Großes Trennteil



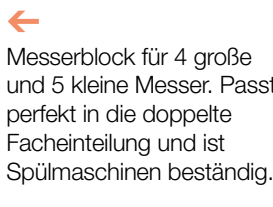
TORGKLVA
2 kleine Verbindungsteile



TORGGRVA
2 große Verbindungsteile



T050VDST
Längeneinteilung für Tiefe 50 cm



T0MESBL9
Messerblock
B 17,8 x T 26 cm



T0BLFOGR
Messer für Frischhaltefolien-
schneider



T0BLALUM
Schneider für Aluminiumfolie
B 8,8 x T 41,1 cm x H 7 cm



T0BLFOLI
Schneider für Frischhaltefolie
B 8,8 x T 41,1 cm x H 7 cm



T0BLALOR
Messer für Aluminiumfolien-
schneider











T0BLFOST
Stab für Frischhaltefolien-
schneider

Besteckeinteilungen Eiche



BESTECK, ARBEITSBESTECK, MESSER, FOLIE, GEWÜRZE

30 bis 40		30			
	EE5030S1 45 50 55 60 65		EE5030S2 45 50 55 60 65	KR	KR
40 bis 55		40			
	EE5040S1 45 50 55 60 65		EE5040S2 45 50 55 60 65		
		45 bis 55			
			EE5045S1 45 50 55 60 65		
50 bis 60		50 bis 55			
	EE5050S1 45 50 55 60 65		EE5050S4 45 50 55 60 65		
		50 bis 70			
			EE5060S1 45 50 55 60 65		
60		65 bis 80			
	EE5060S6 50 60 65		EE5070S1 45 50 55 60 65		
	FO				
		70 bis 95			
			EE5080S1 45 50 55 60 65		
		80 bis 95			
			EE5090S2 45 50 55 60 65		
80 bis 100		85 bis 105			
	EE5090S1 45 50 55 60 65		EE5090S9 50 60 65		
			ME		
		105 bis 120			
			EE5011S1 45 50 55 60 65		
95 bis 105		105 bis 120			
	EE5010S1 45 50 55 60 65		EE5012S1 45 50 55 60 65		

ZUBEHÖR

KR



TE50KR6S 45 50 55 60 65
 Halter für 6 Gewürztöpfchen
 B 10 x T 47,2 x H 3,4 cm

ME



TE50MES4 50
 Messerblock für 4 Messer
 B 10 x T 47,2 cm

FO



TE50FOH1 50
 Folienschneider für 1 Rolle
 B 7,5 x T 47,2 x H 6,2 cm

ZUBEHÖR FÜR SCHUBLADENTIEFE 60 CM



TEKRE100
 Gewürzhalter Tiefe 10 cm
 B 10 x T 10 x H 3,4 cm



TEBA1010
 Behälter
 B 10 x T 10 x H 6,2 cm



TEBA1510
 Behälter
 B 15 x T 10 x H 6,2 cm

ZUBEHÖR FÜR SCHUBLADENTIEFE 65 CM



TEKRE150
 Gewürzhalter Tiefe 15 cm
 B 10 x T 15 x H 3,4 cm




TEBA1015
 Behälter
 B 10 x T 15 x H 6,2 cm



TEBA1515
 Behälter
 B 15 x T 15 x H 6,2 cm



BESTECK UND ARBEITSBESTECK





MNWI5001 45 50 55 60 65
MNZW5001 schwarz
 H 3,9



MNWI5002 weiß 45 50
MNZW5002 schwarz
 H 3,9



MMWI5001* 45 50 55 60 65
MMZW5001* schwarz
 H 6,2




MMWI5002* weiß 45 50
MMZW5002* schwarz
 H 6,2



MNWI072 weiß
MNZW072 schwarz
 B 15 x T 7,2 x H 3,9 cm



MMWI072* weiß
MMZW072* schwarz
 B 15 x T 7,2 x H 6,2 cm



MXWP072 weiß
MXZZ072 schwarz
 B 15 x T 7,2 x H 1,3 cm



MNWI100 weiß
MNZW100 schwarz
 B 15 x T 10 x H 3,9 cm



MMWI100* weiß
MMZW100* schwarz
 B 15 x T 10 x H 6,2 cm



MXWP100 weiß
MXZZ100 schwarz
 B 15 x T 10 x H 1,3 cm



MNWI150 weiß
MNZW150 schwarz
 B 15 x T 15 x H 3,9 cm



MMWI150* weiß
MMZW150* schwarz
 B 15 x T 15 x H 6,2 cm



MXWP150 weiß
MXZZ150 schwarz
 B 15 x T 15 x H 1,3 cm



MNWI222 weiß
MNZW222 schwarz
 B 15 x T 22,2 x H 3,9 cm



MMWI222* weiß
MMZW222* schwarz
 B 15 x T 22,2 x H 6,2 cm



MXWP222 weiß
MXZZ222 schwarz
 B 15 x T 22,2 x H 1,3 cm



MNWI272 weiß
MNZW272 schwarz
 B 15 x T 27,2 x H 3,9 cm



MMWI272* weiß
MMZW272* schwarz
 B 15 x T 27,2 x H 6,2 cm



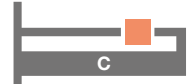
MXWP272 weiß
MXZZ272 schwarz
 B 15 x T 27,2 x H 1,3 cm

* Die Einteilungen mit Deckel passen nicht in eine Innenschublade mit Blum-Front.

Einteilungen (C-Höhe) Stahl

TS = Terraschwarz
 SW = Seidenweiß
 GR = Grau Metallic

TANDEMBOX antaro



VORRAT/FLASCHEN

30		40		45		50	
	VLAC30TS 45 50 55 60 65 VLAC30SW VLAC30GR		VLAC40TS 45 50 55 60 65 VLAC40SW VLAC40GR		VLAC45TS 45 50 55 60 65 VLAC45SW VLAC45GR		VLAC50TS 45 50 55 60 65 VLAC50SW VLAC50GR
55		60		70			
	VLAC55TS 45 50 55 60 65 VLAC55SW VLAC55GR		VLAC60TS 45 50 55 60 65 VLAC60SW VLAC60GR		VLAC70TS 45 50 55 60 65 VLAC70SW VLAC70GR		CC5070TS* 45 50 55 60 65 CC5070SW* CC5070GR*
80				90			
	VLAC80TS 45 50 55 60 65 VLAC80SW VLAC80GR		CC5080TS* 45 50 55 60 65 CC5080SW* CC5080GR*		VLAC90TS 45 50 55 60 65 VLAC90SW VLAC90GR		CC5090TS* 45 50 55 60 65 CC5090SW* CC5090GR*
100				110			
	VLAC10TS 45 50 55 60 65 VLAC10SW VLAC10GR		CC5010TS* 45 50 55 60 65 CC5010SW* CC5010GR*		VLAC11TS 45 50 55 60 65 VLAC11SW VLAC11GR		CC5011TS* 45 50 55 60 65 CC5011SW* CC5011GR*
120							
	VLAC12TS 45 50 55 60 65 VLAC12SW VLAC12GR		CC5012TS* 45 50 55 60 65 CC5012SW* CC5012GR*				

* Das Flaschenregal hat eine leicht zu reinigende Bodenplatte aus Edelstahl.
Achtung: Diese Einteilungen passen nicht in eine hohe Schublade mit Blum-Front.

FLASCHEN/SCHNEIDEBRETTER



30

WC5030TS* 45 50 55 60 65
WC5030SW*
WC5030GR*

FC5030TS 45 50 55 60 65
FC5030SW
FC5030GR


40

FC5040TS 45 50 55 60 65
FC5040SW
FC5040GR


40 und größer

CC5040TS* 45 50 55 60 65
CC5040SW*
CC5040GR*


45

FC5045TS 45 50 55 60 65
FC5045SW
FC5045GR


50

FC5050TS 45 50 55 60 65
FC5050SW
FC5050GR


55

FC5055TS 45 50 55 60 65
FC5055SW
FC5055GR



60

FC5060TS 45 50 55 60 65
FC5060SW
FC5060GR



60 und größer

CC5060TS* 45 50 55 60 65
CC5060SW*
CC5060GR*

ZUBEHÖR


TILVSTTS
TILVSTSW
TILVSTGR
 Trennteil

TI50SWTS* 45 50 55 60 65
TI50SWSW*
TI50SWGR*
 Trennwand

 Breitentrennstück für hohe Schublade. Wird mit 6 mitgelieferten Schrauben (3,5 x 15 mm) befestigt.

T050WA30 45 50 55 60 65
(Korpus 30)
 Edelstahlbodenplatte für
 Flaschenregal

* Das Flaschenregal hat eine leicht zu reinigende Bodenplatte aus Edelstahl.
Achtung: Diese Einteilungen passen nicht in eine hohe Schublade mit Blum-Front.

Einteilungen (C-Höhe) Stahl

TS = Terraschwarz
 SW = Seidenweiß
 GR = Grau Metallic

TANDEMBOX antaro



GEWÜRZE/VORRAT/FLASCHEN

30		40		45		50	
	KC5030TS 45 50 55 60 65		KC5040TS 45 50 55 60 65		KC5045TS 45 50 55 60 65		KC5050TS 45 50 55 60 65
	KC5030SW K1 K1		KC5040SW K2 K2		KC5045SW K3 K3		KC5050SW K3 K3
	KC5030GR		KC5040GR		KC5045GR		KC5050GR
55		60		70		80	
	KC5055TS 45 50 55 60 65		KC5060TS 45 50 55 60 65		KC5070TS 45 50 55 60 65		KC5080TS 45 50 55 60 65
	KC5055SW K3 K3		KC5060SW K3 K3		KC5070SW K2 K1		KC5080SW K2 K2
	KC5055GR		KC5060GR		KC5070GR		KC5080GR
90		100		110		120	
	KC5090TS 45 50 55 60 65		KC5010TS 45 50 55 60 65		KC5011TS 45 50 55 60 65		KC5012TS* 45 50 55 60 65
	KC5090SW K3 K3		KC5010SW K3 K3		KC5011SW K3 K3		KC5012SW* K3 K3
	KC5090GR		KC5010GR		KC5011GR		KC5012GR*

GEWÜRZREGALE



TOKR30
 Gewürzregal
 B 21,2 x T 19 x H 12 cm

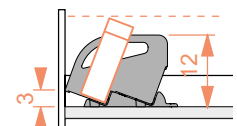


TOKR40
 Gewürzregal
 B 31,2 x T 19 x H 12 cm















TOKR45
 Gewürzregal
 B 36,2 x T 19 x H 12 cm

← Gewürzregale mit Bodenplatte aus Edelstahl und Kunststoffhandgriffen. Achtung: Höhe!



* Das Flaschenregal hat eine leicht zu reinigende Bodenplatte aus Edelstahl.
Achtung: Diese Einteilungen passen nicht in eine hohe Innenschublade mit Blum-Front.

KOCHTÖPFE & PFANNEN, AUFBEWAHRUNGSBEHÄLTER

30		40		45		50	
	<p>KPAC30TS 45 50 55 60 65 KPAC30SW KPAC30GR</p>		<p>KPAC40TS 45 50 55 60 65 KPAC40SW KPAC40GR</p>		<p>KPAC45TS 45 50 55 60 65 KPAC45SW KPAC45GR</p>		<p>KPAC50TS 45 50 55 60 65 KPAC50SW KPAC50GR</p>
55		60		70		80	
	<p>KPAC55TS 45 50 55 60 65 KPAC55SW KPAC55GR</p>		<p>KPAC60TS 45 50 55 60 65 KPAC60SW KPAC60GR</p>		<p>KPAC70TS 45 50 55 60 65 KPAC70SW KPAC70GR</p>		<p>KPAC80TS 45 50 55 60 65 KPAC80SW KPAC80GR</p>
90		100		110		120	
	<p>KPAC90TS 45 50 55 60 65 KPAC90SW KPAC90GR</p>		<p>KPAC10TS 45 50 55 60 65 KPAC10SW KPAC10GR</p>		<p>KPAC11TS 45 50 55 60 65 KPAC11SW KPAC11GR</p>		<p>KPAC12TS 45 50 55 60 65 KPAC12SW KPAC12GR</p>















Einteilungen (D-Höhe) Stahl

TS = Terraschwarz
 SW = Seidenweiß
 GR = Grau Metallic

TANDEMBOX antaro



VORRAT/FLASCHEN

30		40		45		50	
	VLAD30TS 45 50 55 60 65 VLAD30SW VLAD30GR		VLAD40TS 45 50 55 60 65 VLAD40SW VLAD40GR		VLAD45TS 45 50 55 60 65 VLAD45SW VLAD45GR		VLAD50TS 45 50 55 60 65 VLAD50SW VLAD50GR
55		60		70			
	VLAD55TS 45 50 55 60 65 VLAD55SW VLAD55GR		VLAD60TS 45 50 55 60 65 VLAD60SW VLAD60GR		VLAD70TS 45 50 55 60 65 VLAD70SW VLAD70GR		CD5070TS* 45 50 55 60 65 CD5070SW* CD5070GR*
80				90			
	VLAD80TS 45 50 55 60 65 VLAD80SW VLAD80GR		CD5080TS* 45 50 55 60 65 CD5080SW* CD5080GR*		VLAD90TS 45 50 55 60 65 VLAD90SW VLAD90GR		CD5090TS* 45 50 55 60 65 CD5090SW* CD5090GR*
100				110			
	VLAD10TS 45 50 55 60 65 VLAD10SW VLAD10GR		CD5010TS* 45 50 55 60 65 CD5010SW* CD5010GR*		VLAD11TS 45 50 55 60 65 VLAD11SW VLAD11GR		CD5011TS* 45 50 55 60 65 CD5011SW* CD5011GR*
120							
	VLAD12TS 45 50 55 60 65 VLAD12SW VLAD12GR		CD5012TS* 45 50 55 60 65 CD5012SW* CD5012GR*				

* Das Flaschenregal hat eine leicht zu reinigende Bodenplatte aus Edelstahl.
Achtung: Diese Einteilungen passen nicht in eine hohe Schublade mit Blum-Front.

FLASCHEN/SCHNEIDEBRETTER



30

WD5030TS* 45 50 55 60 65
WD5030SW*
WD5030GR*



FD5030TS 45 50 55 60 65
FD5030SW
FD5030GR



40

FD5040TS 45 50 55 60 65
FD5040SW
FD5040GR



CD5040TS* 45 50 55 60 65
CD5040SW*
CD5040GR*



45

FD5045TS 45 50 55 60 65
FD5045SW
FD5045GR



50

FD5050TS 45 50 55 60 65
FD5050SW
FD5050GR



55

FD5055TS 45 50 55 60 65
FD5055SW
FD5055GR




60

FD5060TS 45 50 55 60 65
FD5060SW
FD5060GR



CD5060TS* 45 50 55 60 65
CD5060SW*
CD5060GR*

ZUBEHÖR



TILVSTTS
TILVSTSW
TILVSTGR
 Trennteil



TI50SWTS* 45 50 55 60 65
TI50SWSW*
TI50SWGR*
 Trennwand

← Breitentrennstück für Höhe Schublade. Wird mit 6 mitgelieferten Schrauben (3,5 x 15 mm) befestigt.



T050WA30 45 50 55 60 65
(Korpus 30)
 Edelstahlbodenplatte für Flaschenregal

* Das Flaschenregal hat eine leicht zu reinigende Bodenplatte aus Edelstahl.
Achtung: Diese Einteilungen passen nicht in eine hohe Schublade mit Blum-Front.













Einteilungen (D-Höhe) Stahl

TS = Terraschwarz
 SW = Seidenweiß
 GR = Grau Metallic

TANDEMBOX antaro



GEWÜRZE/VORRAT/FLASCHEN

30		40		45		50	
	KD5030TS 45 50 55 60 65 KD5030SW KD5030GR		KD5040TS 45 50 55 60 65 KD5040SW KD5040GR		KD5045TS 45 50 55 60 65 KD5045SW KD5045GR		KD5050TS 45 50 55 60 65 KD5050SW KD5050GR
	K1 K1		K2 K2		K3 K3		K3 K3
55		60		70		80	
	KD5055TS 45 50 55 60 65 KD5055SW KD5055GR		KD5060TS 45 50 55 60 65 KD5060SW KD5060GR		KD5070TS 45 50 55 60 65 KD5070SW KD5070GR		KD5080TS 45 50 55 60 65 KD5080SW KD5080GR
	K3 K3		K3 K3		K2 K1		K2 K2
90		100		110		120	
	KD5090TS 45 50 55 60 65 KD5090SW KD5090GR		KD5010TS 45 50 55 60 65 KD5010SW KD5010GR		KD5011TS 45 50 55 60 65 KD5011SW KD5011GR		KD5012TS* 45 50 55 60 65 KD5012SW* KD5012GR*
	K3 K3		K3 K3		K3 K3		K3 K3

GEWÜRZREGALE



TOKR30
Gewürzregal
B 21,2 x T 19 x H 12 cm

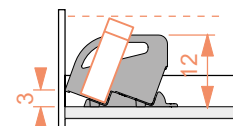


TOKR40
Gewürzregal
B 31,2 x T 19 x H 12 cm















TOKR45
Gewürzregal
B 36,2 x T 19 x H 12 cm

← Gewürzregale mit Bodenplatte aus Edelstahl und Kunststoffhandgriffen. Achtung: Höhe!



* Das Flaschenregal hat eine leicht zu reinigende Bodenplatte aus Edelstahl.
Achtung: Diese Einteilungen passen nicht in eine hohe Innenschublade mit Blum-Front.

KOCHTÖPFE & PFANNEN, AUFBEWAHRUNGSBEHÄLTER

30		40		45		50	
	<p>KPAD30TS 45 50 55 60 65 KPAD30SW KPAD30GR</p>		<p>KPAD40TS 45 50 55 60 65 KPAD40SW KPAD40GR</p>		<p>KPAD45TS 45 50 55 60 65 KPAD45SW KPAD45GR</p>		<p>KPAD50TS 45 50 55 60 65 KPAD50SW KPAD50GR</p>
55		60		70		80	
	<p>KPAD55TS 45 50 55 60 65 KPAD55SW KPAD55GR</p>		<p>KPAD60TS 45 50 55 60 65 KPAD60SW KPAD60GR</p>		<p>KPAD70TS 45 50 55 60 65 KPAD70SW KPAD70GR</p>		<p>KPAD80TS 45 50 55 60 65 KPAD80SW KPAD80GR</p>
90		100		110		120	
	<p>KPAD90TS 45 50 55 60 65 KPAD90SW KPAD90GR</p>		<p>KPAD10TS 45 50 55 60 65 KPAD10SW KPAD10GR</p>		<p>KPAD11TS 45 50 55 60 65 KPAD11SW KPAD11GR</p>		<p>KPAD12TS 45 50 55 60 65 KPAD12SW KPAD12GR</p>



GLÄSER, KAFFEESERVICE, VORRAT, VORRATSBEHÄLTER

50 bis 80




CUFL2SOG 45 50 55 60 65
CUFL2STS
CUFL2SSW

80 bis 100



CUFL3SOG 45 50 55 60 65
CUFL3STS
CUFL3SSW

100 bis 120



CUFL4SOG 45 50 55 60 65
CUFL4STS
CUFL4SSW

ZUBEHÖR



TKCUFLOG
 Einsatz Grau 1 Stück



TKCUFLTS
 Einsatz Schwarz 1 Stück



TKCUFLSW
 Einsatz Weiß 1 Stück

Sie können die gewünschte Größe selbst einstellen.

Mindestmaße : BxTxH: 23,6 x 23,6 x 12,8 cm

Höchstmaße : BxTxH: 38,6 x 38,6 x 12,8 cm


TELLERHALTER

50 bis 65



BHOR2STK 45 50 55 60 65

85 bis 105



BHOR4STK 45 50 55 60 65

105 bis 120



BHOR6STK 45 50 55 60 65

ZUBEHÖR



TABHLEGR
 Verstellbarer Tellerhalter
 B 24,7/39,8 x T 16,3 x H 17 cm

← Der Tellerhalter ist größenverstellbar für Teller von 18,6 bis 32 cm. Stapelhöhe 14,6 cm. Sowohl für runde als auch für viereckige Teller geeignet.

Ein praktisches Schiebesystem sorgt dafür, dass die Teller fest eingeklemmt sind. Auf diese Weise können Sie Ihre Teller sicher transportieren, stapeln und aufbewahren.

Der Tellerhalter ist mit 4 Antirutschknoppen versehen.



MCWI5001* 45 50 55 60 65
 MCZW5001* schwarz
 H 12,2 cm



MCWI5002* weiß 45 50
 MCZW5002* schwarz
 H 12,2 cm



MCWI100* weiß
 MCZW100* schwarz
 B 15 x T 10 x H 12,2 cm



MXWP100 weiß
 MXZZ100 schwarz
 B 15 x T 10 x H 1,3 cm



MCWI150* weiß
 MCZW150* schwarz
 B 15 x T 15 x H 12,2 cm



MXWP150 weiß
 MXZZ150 schwarz
 B 15 x T 15 x H 1,3 cm



MCWI222* weiß
 MCZW222* schwarz
 B 15 x T 22,2 x H 12,2 cm



MXWP222 weiß
 MXZZ222 schwarz
 B 15 x T 22,2 x H 1,3 cm



MCWI272* weiß
 MCZW272* schwarz
 B 15 x T 27,2 x H 12,2 cm



MXWP272 weiß
 MXZZ272 schwarz
 B 15 x T 27,2 x H 1,3 cm

* Diese Einteilungen passen nicht in eine Innenschublade mit Blum Front.

Einteilungen (C-Höhe) Kunststoff

TS = Terraschwarz
 SW = Seidenweiß
 GR = Grau Metallic

TANDEMBOX antaro



ABFALLEIMER (H 28 CM) + TRÄGERPLATTE

30 und größer



DC5030S1 45 50 55 60 65
 A3



DC5030S2 45 50 55 60 65
 A1 A1 A1

40 und größer



DC5040S1 45 50 55 60 65
 A2 A2

60 und größer



DC5060S1 45 50 55 60 65
 A3 A2 A2

60 und größer



DC5060TS* 45 50 55 60 65
 DC5060SW*
 DC5060GR*
 A3

70 und größer



DC5070TS* 45 50 55 60 65
 DC5070SW*
 DC5070GR*
 A2 A2

80 und größer



DC5080TS* 45 50 55 60 65
 DC5080SW*
 DC5080GR*
 A3 A3

100 und größer



DC5010TS* 45 50 55 60 65
 DC5010SW*
 DC5010GR*
 A3 A2 A2

ZUBEHÖR




A1
TKEM06DG
 Abfalleimer 6 L
 B 14 x T 21 x H 28 cm



TKDE06DG
 Deckel für 6 L-Eimer



A2
TKEM14DG
 Abfalleimer 14 L
 B 21 x T 28 x H 28 cm



TKDE14DG
 Deckel für 14 L-Eimer



A3
TKEM21DG
 Abfalleimer 21 L
 B 21 x T 43 x H 28 cm



TKDE21DG
 Deckel für 21 L-Eimer



TKEM26DG
 Abfalleimer 26 L
 B 23 x T 31 x H 46 cm



TKDE26DG
 Deckel für 26 L-Eimer




TKEM32DG
 Abfalleimer 32 L
 B 23 x T 31 x H 57 cm



TKDE32DG
 Deckel für 32 L-Eimer



TI50SWTS* 45 50 55 60 65
TI50SWSW*
TI50SWGR*
 Trennwand










Trägerplatte 45 50







30 **TK5030TB**
 40 **TK5040TB**
 45 **TK5045TB**
 50 **TK5050TB**
 60 **TK5060TB**
 80 **TK5080TB**
 90 **TK5090TB**
 100 **TK5010TB**
 120 **TK5012TB**

* Das Flaschenregal hat eine leicht zu reinigende Bodenplatte aus Edelstahl.
Achtung: Diese Einteilungen passen nicht in eine hohe Innenschublade mit Blum-Front.

ABFALLEIMER (H 22,5 CM) + TRÄGERPLATTE

30 und größer		40 und größer		60 und größer		
	EC5030S1 50 55 60 65 A5 A4		EC5040S1 50 55 60 65 A5 A5		EC5060S1 50 55 60 65 A5 A4 A5 A4	EC5060TS* 50 55 60 65 EC5060SW* A5 A4 EC5060GR*
70 und größer		80 und größer		100 und größer		
	EC5070TS* 50 55 60 65 EC5070SW* A5 A5 EC5070GR*		EC5080TS* 50 55 60 65 EC5080SW* A5 A5 A4 A4 EC5080GR*		EC5010TS* 50 55 60 65 EC5010SW* A5 A5 A5 A5 EC5010GR*	

ZUBEHÖR

A4			A5		
	TKEM05DG Abfalleimer 5,5L B 15,5 x T 23 x H 22,5 cm	TKDE05DG Deckel für Eimer 5,5L		TKEM12DG Abfalleimer 12 L B 23 x T 31 x H 22,5 cm	TKDE12DG Deckel für 12 L-Eimer
					
	TI50SWTS* 50 55 60 65 TI50SWSW* TI50SWGR* Trennwand	Trägerplatte 50			
		30 TK5030TB 40 TK5040TB 45 TK5045TB 50 TK5050TB 60 TK5060TB 80 TK5080TB 90 TK5090TB 100 TK5010TB 120 TK5012TB			

* Das Flaschenregal hat eine leicht zu reinigende Bodenplatte aus Edelstahl.
Achtung: Diese Einteilungen passen nicht in eine hohe Innenschublade mit Blum-Front.









Einteilungen (D-Höhe) Kunststoff

TS = Terraschwarz
 SW = Seidenweiß
 GR = Grau Metallic













TANDEMBOX antaro



ABFALLEIMER (H 28 CM) + TRÄGERPLATTE

30 und größer			40 und größer		60 und größer		
	DD5030S1 45 50 55 60 65 A3	DD5030S2 45 50 55 60 65 A1 A1 A1		DD5040S1 45 50 55 60 65 A2 A2		DD5060S1 45 50 55 60 65 A3 A2 A2	
60 und größer		70 und größer		80 und größer		100 und größer	

ZUBEHÖR

A1			A2		
	TKEM06DG Abfaller 6 L B 14 x T 21 x H 28 cm	TKDE06DG Deckel für 6 L-Eimer		TKEM14DG Abfaller 14 L B 21 x T 28 x H 28 cm	TKDE14DG Deckel für 14 L-Eimer
A3					
	TKEM21DG Abfaller 21 L B 21 x T 43 x H 28 cm	TKDE21DG Deckel für 21 L-Eimer	TKEM26DG Abfaller 26 L B 23 x T 31 x H 46 cm	TKDE26DG Deckel für 26 L-Eimer	
					
	TKEM32DG Abfaller 32 L B 23 x T 31 x H 57 cm	TKDE32DG Deckel für 32 L-Eimer	TI50SWTS* 45 50 55 60 65 TI50SWSW* TI50SWGR* Trennwand	Trägerplatte 45 50	
					30 TK5030TB 40 TK5040TB 45 TK5045TB 50 TK5050TB 60 TK5060TB 80 TK5080TB 90 TK5090TB 100 TK5010TB 120 TK5012TB

* Das Flaschenregal hat eine leicht zu reinigende Bodenplatte aus Edelstahl.
Achtung: Diese Einteilungen passen nicht in eine hohe Innenschublade mit Blum-Front.

ABFALLEIMER (H 22,5 CM) + TRÄGERPLATTE

30 und größer



ED5030S1 50 55 60 65
A5 A4

40 und größer



ED5040S1 50 55 60 65
A5 A5

60 und größer



ED5060S1 50 55 60 65
A5 A4 A5 A4



ED5060TS* 50 55 60 65
ED5060SW* A5 A4
ED5060GR*

70 und größer



ED5070TS* 50 55 60 65
ED5070SW* A5 A5
ED5070GR*

80 und größer



ED5080TS* 50 55 60 65
ED5080SW* A5 A5 A4 A4
ED5080GR*

100 und größer



ED5010TS* 50 55 60 65
ED5010SW* A5 A5 A5 A5
ED5010GR*

ZUBEHÖR

A4



TKEM05DG
Abfalleimer 5,5L
B 15,5 x T 23 x H 22,5 cm



TKDE05DG
Deckel für Eimer 5,5L

A5




TKEM12DG
Abfalleimer 12 L
B 23 x T 31 x H 22,5 cm



TKDE12DG
Deckel für 12 L-Eimer



TI50SWTS* 50 55 60 65
TI50SWSW*
TI50SWGR*
Trennwand



Trägerplatte 50

30	TK5030TB
40	TK5040TB
45	TK5045TB
50	TK5050TB
60	TK5060TB
80	TK5080TB
90	TK5090TB
100	TK5010TB
120	TK5012TB

* Das Flaschenregal hat eine leicht zu reinigende Bodenplatte aus Edelstahl.
Achtung: Diese Einteilungen passen nicht in eine hohe Innenschublade mit Blum-Front.



Van Hoecke nv
Europark-Noord 9
9100 Sint-Niklaas
Belgien
Tel.: +32 (0)3 760 19 00
info@vanhoecke.be
www.vanhoecke.be

Van Hoecke bv
Schimminck 5
5301 KR Zaltbommel
Niederlande
Tel.: +31 (0)418 56 90 60
info@vanhoecke.nl
www.vanhoecke.nl